

# CLA. Coupé und Shooting Brake



**4MATIC**

Preisliste: Gültig ab 9. Jänner 2017

Mercedes-Benz



Sämtliche Preise in dieser Preisliste sind nicht kartellgebunden und stellen unverbindliche Preisempfehlungen dar. Sie verstehen sich freibleibend jeweils für das serienmäßige Fahrzeug ab österreichischer Vertretung. Die Kaufpreise für Sonderausstattungen gelten nur für den Einbau im Herstellerwerk. Änderung in Konstruktion und Ausstattung sowie Satz- und Druckfehler vorbehalten.

Die Fahrzeug-Listenpreise inkl. NoVA und 20% MwSt. berücksichtigen die laut Normverbrauchsabgabegesetz per 1. März 2014 gültigen Bestimmungen. Die Sonderausstattungspreise sind Listenpreise exkl. NoVA und 20% MwSt. Zur Errechnung der Bruttopreise sind der modellabhängige Faktor für die NoVA sowie die 20% MwSt. hinzuzurechnen. Dieser Faktor ist abhängig von Getriebeart, Reifendimension und dem entsprechenden Rollwiderstand des Reifens.

Unverbindliches Nutzenleasingangebot von Mercedes-Benz Financial Services Austria GmbH für Unternehmer im Sinne des UGB: Restwert garantiert, 30% Vorauszahlung, sämtliche Werte inkl. NoVA und MwSt., einmalige gesetzliche Vertragsgebühr nicht enthalten, zzgl. einmaliger Bearbeitungsgebühr in Höhe von € 192,- inkl. MwSt., Laufzeit 36 Monate, Laufleistung 10.000 km p. a., Zinssatz variabel, gebunden an den Monatsdurchschnitt des von der Österreichischen Nationalbank veröffentlichten 3-Monats-Euribors, vorbehaltlich einer entsprechenden Bonitätsprüfung durch MBFSA; Änderungen und Druckfehler, Details und weitere Informationen können Sie den AGB's entnehmen ([www.mercedes-benz.at/leasing-agb](http://www.mercedes-benz.at/leasing-agb)); Angebote gültig bis auf Widerruf bei allen teilnehmenden Händlern. Individuelle und tagesaktuelle Angebote sowie zusätzliche Aktionen erhalten Sie direkt bei Ihrem Verkaufsberater.

# Inhalt.

Fahrzeugpreise Coupé	4	Sonderausstattungen	36	Zubehör	53
Fahrzeugpreise Shooting Brake	6	Anbauteile		Kombinationsmöglichkeiten für Polster und Lacke	56
Serienausstattung	8	Antrieb und Fahrwerk		Technische Daten	58
Ausstattungslinien	18	Räder		4-Jahres-Wertpaket	64
Ⓐ-Edition	21	Lackierung		4-Jahres-Wertpaket Erweiterung	65
Ⓐ-Edition plus	22	Sitze		Mercedes-Benz Service	66
Sportmodelle CLA 250 Sport und CLA 250 Sport 4MATIC	24	Interieur, Sitzbezüge, Zierelemente		Mercedes-Benz Sorglos-Pakete	67
Design-Pakete	26	Lenkräder		Mercedes-Benz Financial Services	68
AMG Performance Studio	30	Klimatisierung		Glossar	70
Sonderausstattungs-Pakete	34	Dachsysteme			
		Licht und Sicht			
		Infotainment, Navigation und Kommunikation			
		Sicherheit und Assistenzsysteme			
		Schliesssysteme und Diebstahlschutz			
		Ablagen			
		Koffer- und Laderaum			

# CLA. Coupé.

5-Sitzer, 4 Türen

## BENZINER

Typ	Motor Zylinder	Getriebe	Leistung kW (PS)	Hubraum cm <sup>3</sup>	Verbrauch EU (l/100 km) <sup>1)</sup> innerorts/ außerorts/ kombiniert	CO <sub>2</sub> -Emission kombiniert (g/km) <sup>1)</sup> / Emissions- klasse	NoVA- Satz	NoVA- Satz	Listenpreis exkl. NoVA u. MwSt. Seriengertriebe EUR	Listenpreis inkl. NoVA u. MwSt. Seriengertriebe EUR	mtl. Leasingrate* inkl. NoVA u. MwSt. Seriengertriebe EUR
							mechanisches Getriebe	Automatik- getriebe			
CLA 180	R4	6-Gang mechanisch	90 (122)	1.595	7,4 4,2 5,4	125 Euro 6	7%	6%	25.314,96	31.850,—	189,—
CLA 180 BlueEFFICIENCY Edition <sup>2)</sup>	R4	6-Gang mechanisch	90 (122)	1.595	6,8 4,0 5,0	117 Euro 6	5%	–	25.320,—	31.350,—	179,—
CLA 200	R4	6-Gang mechanisch	115 (156)	1.595	7,5 4,3 5,5	126 Euro 6	7%	6%	27.913,39	35.150,—	209,—
CLA 220 4MATIC	R4	7G-DCT automatisch	135 (184)	1.991	8,4 5,4 6,5	152 Euro 6	–	12%	31.818,18	41.700,—	239,—
CLA 250	R4	6-Gang mechanisch	155 (211)	1.991	8,8 5,3 6,6	153 Euro 6	13%	10%	31.428,57	41.500,—	239,—
CLA 250 Sport	R4	6-Gang mechanisch	160 (218)	1.991	8,6 5,7 6,7	156 Euro 6	13%	11%	34.548,87	45.650,—	259,—
CLA 250 4MATIC	R4	7G-DCT automatisch	155 (211)	1.991	8,6 5,7 6,7	156 Euro 6	–	13%	35.977,44	47.550,—	269,—
CLA 250 Sport 4MATIC	R4	7G-DCT automatisch	160 (218)	1.991	8,7 5,9 6,8	160 Euro 6	–	14%	39.104,48	52.100,—	289,—

\* nähere Informationen siehe Seite 2 sowie bei Ihrem Mercedes-Benz Partner

1) Werte variieren in Abhängigkeit von Rädern/Reifen

2) die Steuerung der BlueEFFICIENCY Edition erfolgt über (4U3)

# CLA. Coupé.

5-Sitzer, 4 Türen

## BENZINER

Typ	Motor Zylinder	Getriebe	Leistung kW (PS)	Hubraum cm <sup>3</sup>	Verbrauch EU (l/100 km) <sup>1)</sup> innerorts/ außerorts/ kombiniert	CO <sub>2</sub> -Emission kombiniert (g/km) <sup>1)</sup> / Emissionsklasse	NoVA-Satz	NoVA-Satz	Listenpreis	Listenpreis	mtl. Leasingrate*
							mechanisches Getriebe	Automatikgetriebe	exkl. NoVA u. MwSt. Seriengeräte EUR	inkl. NoVA u. MwSt. Seriengeräte EUR	inkl. NoVA u. MwSt. Seriengeräte EUR
<b>Mercedes-AMG CLA 45 4MATIC</b>	R4	AMG SPEEDSHIFT DCT 7-Gang Sportgetriebe	280 (381)	1.991	9,2 5,6 6,9	162 Euro 6	-	14%	48.880,60	65.200,—	**

## DIESEL

<b>CLA 180 d</b>	R4	6-Gang mechanisch	80 (109)	1.461	4,3 3,3 3,7	98 Euro 6	2%	2%	26.844,26	32.450,—	189,—
<b>CLA 200 d</b>	R4	6-Gang mechanisch	100 (136)	2.143	5,2 3,3 4,0	104 Euro 6	3%	2%	28.821,14	35.150,—	209,—
<b>CLA 200 d 4MATIC</b>	R4	7G-DCT automatisch	100 (136)	2.143	5,5 4,0 4,6	119 Euro 6	-	6%	32.579,37	40.750,—	229,—
<b>CLA 220 d<sup>2)</sup></b>	R4	7G-DCT automatisch	130 (177)	2.143	4,9 3,6 4,1	106 Euro 6	-	3%	32.837,40	40.090,—	229,—
<b>CLA 220 d 4MATIC<sup>3)</sup></b>	R4	7G-DCT automatisch	130 (177)	2.143	5,7 4,2 4,8	123 Euro 6	-	7%	34.685,04	43.750,—	249,—

\* nähere Informationen siehe Seite 2 sowie bei Ihrem Mercedes-Benz Partner

\*\* Ein maßgeschneidertes Leasingangebot von Mercedes-Benz Financial Services erhalten Sie bei Ihrem Mercedes-Benz Partner.

1) Werte variieren in Abhängigkeit von Rädern/Reifen

2) Abwahl auf 16"-Räder ohne Minderpreis möglich; Verbrauch EU kombiniert 4,0 l/100 km, CO<sub>2</sub>-Emission kombiniert 104 g/km

3) Abwahl auf 16"-Räder ohne Minderpreis möglich; Verbrauch EU kombiniert 4,6 l/100 km, CO<sub>2</sub>-Emission kombiniert 119 g/km

# CLA. Shooting Brake.

5-Sitzer, 5 Türen

## BENZINER

Typ	Motor Zylinder	Getriebe	Leistung kW (PS)	Hubraum cm <sup>3</sup>	Verbrauch EU (l/100 km) <sup>1)</sup> innerorts/ außerorts/ kombiniert	CO <sub>2</sub> -Emission kombiniert (g/km) <sup>1)</sup> / Emissionsklasse	NoVA-Satz	NoVA-Satz	Listenpreis	Listenpreis	mtl. Leasingrate*
							mechanisches Getriebe	Automatikgetriebe	exkl. NoVA u. MwSt. Seriengertriebe EUR	inkl. NoVA u. MwSt. Seriengertriebe EUR	inkl. NoVA u. MwSt. Seriengertriebe EUR
CLA 180	R4	6-Gang mechanisch	90 (122)	1.595	7,4 4,4 5,5	128 Euro 6	8%	7%	25.781,25	32.700,—	189,—
CLA 200	R4	6-Gang mechanisch	115 (156)	1.595	7,5 4,5 5,6	130 Euro 6	8%	7%	28.398,44	36.050,—	209,—
CLA 220 4MATIC	R4	7G-DCT automatisch	135 (184)	1.991	8,7 5,5 6,7	154 Euro 6	–	13%	32.330,83	42.700,—	239,—
CLA 250	R4	6-Gang mechanisch	155 (211)	1.991	8,8 5,4 6,7	156 Euro 6	13%	11%	31.917,29	42.150,—	239,—
CLA 250 4MATIC	R4	7G-DCT automatisch	155 (211)	1.991	8,8 5,7 6,9	158 Euro 6	–	14%	36.485,07	48.590,—	279,—
CLA 250 Sport 4MATIC	R4	7G-DCT automatisch	160 (218)	1.991	8,8 5,8 6,9	160 Euro 6	–	14%	39.589,55	52.750,—	299,—
Mercedes-AMG CLA 45 4MATIC	R4	AMG SPEEDSHIFT DCT 7-Gang Sportgetriebe	280 (381)	1.991	9,2 5,6 6,9	162 Euro 6	–	14%	49.402,99	65.900,—	**

\* nähere Informationen siehe Seite 2 sowie bei Ihrem Mercedes-Benz Partner

\*\* Ein maßgeschneidertes Leasingangebot von Mercedes-Benz Financial Services erhalten Sie bei Ihrem Mercedes-Benz Partner.

1) Werte variieren in Abhängigkeit von Rädern/Reifen

# CLA. Shooting Brake.

5-Sitzer, 5 Türen

## DIESEL

Typ	Motor Zylinder	Getriebe	Leistung kW (PS)	Hubraum cm <sup>3</sup>	Verbrauch EU (l/100 km) <sup>1)</sup> innerorts/ außerorts/ kombiniert	CO <sub>2</sub> -Emission kombiniert (g/km) <sup>1)</sup> / Emissions- klasse	NoVA-Satz	NoVA-Satz	Listenpreis	Listenpreis	mtl. Leasingrate*
							mechanisches Getriebe	Automatikgetriebe	exkl. NoVA u. MwSt. Seriengeräte EUR	inkl. NoVA u. MwSt. Seriengeräte EUR	inkl. NoVA u. MwSt. Seriengeräte EUR
CLA 180 d	R4	6-Gang mechanisch	80 (109)	1.461	4,4 3,6 3,9	101 Euro 6	2%	3%	27.360,66	33.080,—	179,—
CLA 200 d	R4	6-Gang mechanisch	100 (136)	2.143	5,2 3,4 4,1	108 Euro 6	4%	2%	29.354,84	36.100,—	199,—
CLA 200 d 4MATIC	R4	7G-DCT automatisch	100 (136)	2.143	5,7 4,0 4,6	121 Euro 6	–	6%	33.015,87	41.300,—	219,—
CLA 220 d <sup>2)</sup>	R4	7G-DCT automatisch	130 (177)	2.143	4,9 3,8 4,2	108 Euro 6	–	4%	33.306,45	41.000,—	219,—
CLA 220 d 4MATIC <sup>3)</sup>	R4	7G-DCT automatisch	130 (177)	2.143	5,9 4,2 4,8	126 Euro 6	–	7%	35.196,85	44.400,—	239,—

\* nähere Informationen siehe Seite 2 sowie bei Ihrem Mercedes-Benz Partner

1) Werte variieren in Abhängigkeit von Rädern/Reifen

2) Abwahl auf 16"-Räder ohne Minderpreis möglich; Verbrauch EU kombiniert 4,0 l/100 km, CO<sub>2</sub>-Emission kombiniert 105 g/km

3) Abwahl auf 16"-Räder ohne Minderpreis möglich; Verbrauch EU kombiniert 4,6 l/100 km, CO<sub>2</sub>-Emission kombiniert 121 g/km

## Serienausstattung. Coupé und Shooting Brake.



Diamantgrill schwarz mit einer Lamelle



Halogenscheinwerfer inklusive Heckleuchten in Teil-LED-Technik



40,6 cm (16") Stahlräder mit Radzierblenden im 10-Loch-Design (643)



43,2 cm (17") LMR im 10-Speichen-Design (R43) (Serie CLA 250/CLA 220 d)



40,6 cm (16") LMR im 10-Speichen-Design (39R) (Serie CLA 180, 200, 220, 180 d, 200 d)



Sportsitze mit Ledernachbildung ARTICO Stoff Coari schwarz (351)



Multifunktionslenkrad in Leder (280)



Aktiver Brems-Assistent (258)



Fensterheber elektrisch



Audio 20 USB mit 7-Zoll-Media-Display (520)



Klimaanlage (580)



Controller auf Mittelkonsole



Armlehne für Fahrer und Beifahrer

# Serienausstattung. Coupé und Shooting Brake.

Serienausstattung

		C = nur als Coupé erhältlich a) = BlueEFFICIENCY													
	Code	CLA 180	CLA 180 <sup>+</sup> Edition	CLA 200	CLA 220 4MATIC	CLA 250	CLA 250 Sport	CLA 250 4MATIC	CLA 250 Sport 4MATIC	Mercedes-AMG CLA 45 4MATIC	CLA 180 d	CLA 200 d	CLA 200 d 4MATIC	CLA 220 d	CLA 220 d 4MATIC
<b>ANBAUTEILE</b>															
Fenstereinfassung und Bordkantenzierelement in Chromoptik		<input type="checkbox"/>	<input type="checkbox"/>	<input type="checkbox"/>	<input type="checkbox"/>	<input type="checkbox"/>	<input type="checkbox"/>	<input type="checkbox"/>	<input type="checkbox"/>	<input type="checkbox"/>	<input type="checkbox"/>	<input type="checkbox"/>	<input type="checkbox"/>	<input type="checkbox"/>	<input type="checkbox"/>
Diamantgrill schwarz mit einer Lamelle		<input type="checkbox"/>	<input type="checkbox"/>	<input type="checkbox"/>	<input type="checkbox"/>	<input type="checkbox"/>		<input type="checkbox"/>			<input type="checkbox"/>	<input type="checkbox"/>	<input type="checkbox"/>	<input type="checkbox"/>	<input type="checkbox"/>
<b>ANTRIEB UND FAHRWERK</b>															
Komfortfahrwerk	485	<input type="checkbox"/>		<input type="checkbox"/>	<input type="checkbox"/>	<input type="checkbox"/>		<input type="checkbox"/>			<input type="checkbox"/>	<input type="checkbox"/>	<input type="checkbox"/>	<input type="checkbox"/>	<input type="checkbox"/>
Sportfahrwerk mit Tieferlegung	486						<sup>1)</sup>		<sup>1)</sup>	<sup>2)</sup>					
Komfortfahrwerk mit Tieferlegung	677		<input type="checkbox"/>												
6-Gang-Schaltgetriebe	411	<input type="checkbox"/>		<input type="checkbox"/>		<input type="checkbox"/>	<input type="checkbox"/>				<input type="checkbox"/>	<input type="checkbox"/>			
7G-DCT Doppelkupplungsgetriebe automatisch 7-Gang inklusive Lenkradschalt paddles und TEMPOMAT	429				<input type="checkbox"/>			<input type="checkbox"/>	<input type="checkbox"/>	<sup>3)</sup>			<input type="checkbox"/>	<input type="checkbox"/>	<input type="checkbox"/>
6-Gang-Schaltgetriebe mit längerer Übersetzung	420		<input type="checkbox"/>												
DYNAMIC SELECT bestehend aus 4 Fahrprogrammen	B59				<input type="checkbox"/>		<input type="checkbox"/>	<input type="checkbox"/>	<input type="checkbox"/>	<sup>4)</sup>			<input type="checkbox"/>	<input type="checkbox"/>	<input type="checkbox"/>
Sport-Direktlenkung mit geschwindigkeitsabhängiger Lenkkraftunterstützung	213	<input type="checkbox"/>	<input type="checkbox"/>	<input type="checkbox"/>	<input type="checkbox"/>	<input type="checkbox"/>		<input type="checkbox"/>			<input type="checkbox"/>	<input type="checkbox"/>	<input type="checkbox"/>	<input type="checkbox"/>	<input type="checkbox"/>
ECO Start-Stopp-Funktion	B03	<input type="checkbox"/>	<input type="checkbox"/>	<input type="checkbox"/>	<input type="checkbox"/>	<input type="checkbox"/>	<input type="checkbox"/>	<input type="checkbox"/>	<input type="checkbox"/>	<input type="checkbox"/>	<input type="checkbox"/>	<input type="checkbox"/>	<input type="checkbox"/>	<input type="checkbox"/>	<input type="checkbox"/>
Dieselpartikelfilter	474										<input type="checkbox"/>	<input type="checkbox"/>	<input type="checkbox"/>	<input type="checkbox"/>	<input type="checkbox"/>
Abgasanlage 2-flutig mit sichtbaren Endrohrblenden						<input type="checkbox"/>	<input type="checkbox"/>	<input type="checkbox"/>	<input type="checkbox"/>					<input type="checkbox"/>	<input type="checkbox"/>

1) Sportfahrwerk engineered by AMG mit Tieferlegung

2) AMG Sportfahrwerk

3) AMG SPEEDSHIFT DCT 7-Gang-Sportgetriebe inkl. RACE START- und Segelfunktion

4) AMG DYNAMIC SELECT

# Serienausstattung. Coupé und Shooting Brake.

		C = nur als Coupé erhältlich a) = BlueEFFICIENCY													
	Code	CLA 180	CLA 180 <sup>1)</sup> Edition	CLA 200	CLA 220 4MATIC	CLA 250	CLA 250 Sport	CLA 250 4MATIC	CLA 250 Sport 4MATIC	Mercedes-AMG CLA 45 4MATIC	CLA 180 d	CLA 200 d	CLA 200 d 4MATIC	CLA 220 d	CLA 220 d 4MATIC
<b>RÄDER</b>															
38,1 cm (15") Stahlräder mit Radzierblenden im 10-Loch-Design mit 195/65 R15 auf 6,5 J x 15 ET 47	R00		<input checked="" type="checkbox"/>												
40,6 cm (16") Stahlräder mit Radzierblenden im 10-Loch-Design mit 205/55 R 16 auf 6,5 J x 16 ET 49	643														
40,6 cm (16") Leichtmetallräder im 10-Speichen-Design championsilber lackiert mit 205/55 R16 auf 6,5 J x 16 ET 49	39R	<input type="checkbox"/>		<input type="checkbox"/>	<input type="checkbox"/>						<input type="checkbox"/>	<input type="checkbox"/>	<input type="checkbox"/>		
43,2 cm (17") Leichtmetallräder im 10-Speichen-Design titansilber lackiert mit 225/45 R17 auf 7,5 J x 17 ET 52,5	R43					<input type="checkbox"/>		<input type="checkbox"/>						<input type="checkbox"/>	<input type="checkbox"/>
45,7 cm (18") AMG Leichtmetallräder im 5-Speichen-Design <sup>3)</sup> schwarz lackiert und glanzgedreht mit 235/40 R18 auf 8 J x 18 ET 48	774						<input type="checkbox"/>		<input type="checkbox"/>						
<b>LACKIERUNG</b>															
Uni-Lackierung		<input type="checkbox"/>	<input type="checkbox"/>	<input type="checkbox"/>	<input type="checkbox"/>	<input type="checkbox"/>	<input type="checkbox"/>	<input type="checkbox"/>	<input type="checkbox"/>	<input type="checkbox"/>	<input type="checkbox"/>	<input type="checkbox"/>	<input type="checkbox"/>	<input type="checkbox"/>	<input type="checkbox"/>
<b>SITZE</b>															
Sitzkomfort-Paket inklusive Höhenverstellung Beifahrersitz, Sitzkissenneigungsverstellung für Fahrer- und Beifahrersitz sowie Sitzkissentieffenverstellung für Fahrer- und Beifahrersitz	U59						<input type="checkbox"/>		<input type="checkbox"/>	<input type="checkbox"/>					
Armlehne für Fahrer und Beifahrer mit darunter liegendem Ablagefach		<input type="checkbox"/>	<input type="checkbox"/>	<input type="checkbox"/>	<input type="checkbox"/>	<input type="checkbox"/>	<input type="checkbox"/>	<input type="checkbox"/>	<input type="checkbox"/>	<input type="checkbox"/>	<input type="checkbox"/>	<input type="checkbox"/>	<input type="checkbox"/>	<input type="checkbox"/>	<input type="checkbox"/>
Sicherheitsgurte 3-Punkt		<input type="checkbox"/>	<input type="checkbox"/>	<input type="checkbox"/>	<input type="checkbox"/>	<input type="checkbox"/>	<input type="checkbox"/>	<input type="checkbox"/>	<input type="checkbox"/>	<input type="checkbox"/>	<input type="checkbox"/>	<input type="checkbox"/>	<input type="checkbox"/>	<input type="checkbox"/>	<input type="checkbox"/>
Sitzbelegungserkennung		<input type="checkbox"/>	<input type="checkbox"/>	<input type="checkbox"/>	<input type="checkbox"/>	<input type="checkbox"/>	<input type="checkbox"/>	<input type="checkbox"/>	<input type="checkbox"/>	<input type="checkbox"/>	<input type="checkbox"/>	<input type="checkbox"/>	<input type="checkbox"/>	<input type="checkbox"/>	<input type="checkbox"/>
Fondgurt-Statusanzeige im Kombiinstrument	U01	<input type="checkbox"/>	<input type="checkbox"/>	<input type="checkbox"/>	<input type="checkbox"/>	<input type="checkbox"/>	<input type="checkbox"/>	<input type="checkbox"/>	<input type="checkbox"/>	<input type="checkbox"/>	<input type="checkbox"/>	<input type="checkbox"/>	<input type="checkbox"/>	<input type="checkbox"/>	<input type="checkbox"/>
Fondsitzlehnen klappbar 40/60 geteilt und einzeln umklappbar		<input type="checkbox"/>	<input type="checkbox"/>	<input type="checkbox"/>	<input type="checkbox"/>	<input type="checkbox"/>	<input type="checkbox"/>	<input type="checkbox"/>	<input type="checkbox"/>	<input type="checkbox"/>	<input type="checkbox"/>	<input type="checkbox"/>	<input type="checkbox"/>	<input type="checkbox"/>	<input type="checkbox"/>
Automatische Beifahrerairbag-Abschaltung	U10	<input checked="" type="checkbox"/>		<input checked="" type="checkbox"/>	<input checked="" type="checkbox"/>	<input checked="" type="checkbox"/>		<input checked="" type="checkbox"/>	<input checked="" type="checkbox"/>	<input checked="" type="checkbox"/>	<input checked="" type="checkbox"/>	<input checked="" type="checkbox"/>	<input checked="" type="checkbox"/>	<input checked="" type="checkbox"/>	<input checked="" type="checkbox"/>

1) nur Coupé

2) nur Shooting Brake

3) kein Betrieb mit Mercedes-Benz Original-Schneeketten möglich

# Serienausstattung. Coupé und Shooting Brake.

□ Serienausstattung

C = nur als Coupé erhältlich    a) = BlueEFFICIENCY

Code	CLA 180	CLA 180 <sup>+</sup> Edition	CLA 200	CLA 220 4MATIC	CLA 250	CLA 250 Sport	CLA 250 4MATIC	CLA 250 Sport 4MATIC	Mercedes-AMG CLA 45 4MATIC	CLA 180 d	CLA 200 d	CLA 200 d 4MATIC	CLA 220 d	CLA 220 d 4MATIC	
<b>INTERIEUR, SITZBEZÜGE, ZIERELEMENTE</b>															
Polsterung Ledernachbildung ARTICO/Stoff Coari schwarz	<input type="checkbox"/>	<input type="checkbox"/>	<input type="checkbox"/>	<input type="checkbox"/>	<input type="checkbox"/>		<input type="checkbox"/>			<input type="checkbox"/>	<input type="checkbox"/>	<input type="checkbox"/>	<input type="checkbox"/>	<input type="checkbox"/>	
Polsterung Ledernachbildung ARTICO/Mikrofaser DINAMICA						<input type="checkbox"/>		<input type="checkbox"/>	<input type="checkbox"/>						
Kombiinstrument mit farbigem 11,4 cm (4,5") Multifunktionsdisplay	<input type="checkbox"/>	<input type="checkbox"/>	<input type="checkbox"/>	<input type="checkbox"/>	<input type="checkbox"/>	<input type="checkbox"/>	<input type="checkbox"/>	<input type="checkbox"/>		<input type="checkbox"/>	<input type="checkbox"/>	<input type="checkbox"/>	<input type="checkbox"/>	<input type="checkbox"/>	
Innenhimmel Stoff kristallgrau	58U	<input type="checkbox"/>	<input type="checkbox"/>	<input type="checkbox"/>	<input type="checkbox"/>		<input type="checkbox"/>			<input type="checkbox"/>	<input type="checkbox"/>	<input type="checkbox"/>	<input type="checkbox"/>	<input type="checkbox"/>	
Innenhimmel Stoff schwarz	51U					<input type="checkbox"/>		<input type="checkbox"/>	<input type="checkbox"/>						
Zierelemente Matrixoptik	H88	<input type="checkbox"/>	<input type="checkbox"/>	<input type="checkbox"/>	<input type="checkbox"/>		<input type="checkbox"/>			<input type="checkbox"/>	<input type="checkbox"/>	<input type="checkbox"/>	<input type="checkbox"/>	<input type="checkbox"/>	
Zierelement Aluminium mit Längsschliff hell	H79					<input type="checkbox"/>		<input type="checkbox"/>							
Controller auf Mittelkonsole		<input type="checkbox"/>	<input type="checkbox"/>	<input type="checkbox"/>	<input type="checkbox"/>	<input type="checkbox"/>	<input type="checkbox"/>	<input type="checkbox"/>	<input type="checkbox"/>	<input type="checkbox"/>	<input type="checkbox"/>	<input type="checkbox"/>	<input type="checkbox"/>	<input type="checkbox"/>	
Einsteigsleisten mit »Mercedes-Benz« Schriftzug vorn		<input type="checkbox"/>	<input type="checkbox"/>	<input type="checkbox"/>	<input type="checkbox"/>	<input type="checkbox"/>	<input type="checkbox"/>	<input type="checkbox"/>		<input type="checkbox"/>	<input type="checkbox"/>	<input type="checkbox"/>	<input type="checkbox"/>	<input type="checkbox"/>	
<b>LENKRÄDER</b>															
Multifunktionslenkrad in Leder im 3-Speichen-Design, mit Perforation im Griffbereich und 12 Bedientasten sowie Schalthebel in Leder <sup>1)</sup>	280	<input type="checkbox"/>	<input type="checkbox"/>	<input type="checkbox"/>	<input type="checkbox"/>	<input type="checkbox"/>	<input type="checkbox"/>	<input type="checkbox"/>		<input type="checkbox"/>	<input type="checkbox"/>	<input type="checkbox"/>	<input type="checkbox"/>	<input type="checkbox"/>	
<b>KLIMATISIERUNG</b>															
Klimaanlage manuelle Luftverteilungsregulierung, Feinstaubfilter und Umluftschalter mit Komfortfunktion zur automatischen Fensterschließung	580	<input type="checkbox"/>	<input type="checkbox"/>	<input type="checkbox"/>	<input type="checkbox"/>	<input type="checkbox"/>	<input type="checkbox"/>	<input type="checkbox"/>	<input type="checkbox"/>	<input type="checkbox"/>	<input type="checkbox"/>	<input type="checkbox"/>	<input type="checkbox"/>	<input type="checkbox"/>	
Fensterheber elektrisch 4-fach		<input type="checkbox"/>	<input type="checkbox"/>	<input type="checkbox"/>	<input type="checkbox"/>	<input type="checkbox"/>	<input type="checkbox"/>	<input type="checkbox"/>	<input type="checkbox"/>	<input type="checkbox"/>	<input type="checkbox"/>	<input type="checkbox"/>	<input type="checkbox"/>	<input type="checkbox"/>	

1) Schalthebel in Leder nur in Verbindung mit 6-Gang-Schaltgetriebe

# Serienausstattung. Coupé und Shooting Brake.

		C = nur als Coupé erhältlich a) = BlueEFFICIENCY													
	Code	CLA 180	CLA 180 <sup>a)</sup> Edition	CLA 200	CLA 220 4MATIC	CLA 250	CLA 250 Sport	CLA 250 4MATIC	CLA 250 Sport 4MATIC	Mercedes-AMG CLA 45 4MATIC	CLA 180 d	CLA 200 d	CLA 200 d 4MATIC	CLA 220 d	CLA 220 d 4MATIC
<input type="checkbox"/> Serienausstattung															
<b>LICHT UND SICHT</b>															
<b>3. Bremsleuchte in LED-Technik</b>															
Außenspiegel links und rechts beheizt, von innen elektrisch einstellbar und in Wagenfarbe lackiert, mit asphärisch gewölbtem Spiegelglas und integrierter Blinkleuchte		<input type="checkbox"/>	<input type="checkbox"/>	<input type="checkbox"/>	<input type="checkbox"/>	<input type="checkbox"/>	<input type="checkbox"/>	<input type="checkbox"/>	<input type="checkbox"/>	<input type="checkbox"/>	<input type="checkbox"/>	<input type="checkbox"/>	<input type="checkbox"/>	<input type="checkbox"/>	<input type="checkbox"/>
Halogenscheinwerfer inklusive Heckleuchten in Teil-LED-Technik	620	<input type="checkbox"/>	<input type="checkbox"/>	<input type="checkbox"/>	<input type="checkbox"/>	<input type="checkbox"/>	<input type="checkbox"/>	<input type="checkbox"/>	<input type="checkbox"/>	<input type="checkbox"/>	<input type="checkbox"/>	<input type="checkbox"/>	<input type="checkbox"/>	<input type="checkbox"/>	<input type="checkbox"/>
LED-Blinkleuchten in die Außenspiegel integriert		<input type="checkbox"/>	<input type="checkbox"/>	<input type="checkbox"/>	<input type="checkbox"/>	<input type="checkbox"/>	<input type="checkbox"/>	<input type="checkbox"/>	<input type="checkbox"/>	<input type="checkbox"/>	<input type="checkbox"/>	<input type="checkbox"/>	<input type="checkbox"/>	<input type="checkbox"/>	<input type="checkbox"/>
Nebelschlussleuchte		<input type="checkbox"/>	<input type="checkbox"/>	<input type="checkbox"/>	<input type="checkbox"/>	<input type="checkbox"/>	<input type="checkbox"/>	<input type="checkbox"/>	<input type="checkbox"/>	<input type="checkbox"/>	<input type="checkbox"/>	<input type="checkbox"/>	<input type="checkbox"/>	<input type="checkbox"/>	<input type="checkbox"/>
<b>INFOTAINMENT, NAVIGATION UND KOMMUNIKATION</b>															
Audio 20 USB Multimediasystem mit hochauflösendem 17,8 cm (7") Media-Display, zentralem Bedienelement auf der Mittelkonsole, Radio mit Doppel-Tuner und Verkehrsfunkdecoder (TP/TA), 2 USB-Anschlüsse in der Mittelarmlehne für externe Audiogeräte und Datenträger (iPod®, iPhone®-fähig, Zugriff über Fahrzeugbedienkonzept), Bluetooth® Schnittstelle mit HD-Voice-fähiger Freisprechfunktion und Audio Streaming zum Abspielen von Musikdateien, Cover Flow und Cover Art zur Darstellung der Albumcover, SMS Anzeigefunktion, Internetfähigkeit, SD-Kartenanschluss	520	<input type="checkbox"/>	<input type="checkbox"/>	<input type="checkbox"/>	<input type="checkbox"/>	<input type="checkbox"/>	<input type="checkbox"/>	<input type="checkbox"/>	<input type="checkbox"/>	<input type="checkbox"/>	<input type="checkbox"/>	<input type="checkbox"/>	<input type="checkbox"/>	<input type="checkbox"/>	<input type="checkbox"/>
Kommunikationsmodul (UMTS) für die Nutzung von Mercedes me connect Diensten Vorbereitung für die Nutzung von Mercedes me connect Diensten <sup>1)</sup>	360	<input type="checkbox"/>	<input type="checkbox"/>	<input type="checkbox"/>	<input type="checkbox"/>	<input type="checkbox"/>	<input type="checkbox"/>	<input type="checkbox"/>	<input type="checkbox"/>	<input type="checkbox"/>	<input type="checkbox"/>	<input type="checkbox"/>	<input type="checkbox"/>	<input type="checkbox"/>	<input type="checkbox"/>
Lautsprecher 6-fach		<input type="checkbox"/>	<input type="checkbox"/>	<input type="checkbox"/>	<input type="checkbox"/>	<input type="checkbox"/>	<input type="checkbox"/>	<input type="checkbox"/>	<input type="checkbox"/>	<input type="checkbox"/>	<input type="checkbox"/>	<input type="checkbox"/>	<input type="checkbox"/>	<input type="checkbox"/>	<input type="checkbox"/>
<b>SICHERHEIT UND ASSISTENZSYSTEME</b>															
Reifendruckkontrolle	475	<input type="checkbox"/>	<input type="checkbox"/>	<input type="checkbox"/>	<input type="checkbox"/>	<input type="checkbox"/>	<input type="checkbox"/>	<input type="checkbox"/>	<input type="checkbox"/>	<input type="checkbox"/>	<input type="checkbox"/>	<input type="checkbox"/>	<input type="checkbox"/>	<input type="checkbox"/>	<input type="checkbox"/>
TEMPOMAT mit variabler Geschwindigkeitsbegrenzung Limiter	440	<input type="checkbox"/>	<input type="checkbox"/>	<input type="checkbox"/>	<input type="checkbox"/>	<input type="checkbox"/>	<input type="checkbox"/>	<input type="checkbox"/>	<input type="checkbox"/>	<input type="checkbox"/>	<input type="checkbox"/>	<input type="checkbox"/>	<input type="checkbox"/>	<input type="checkbox"/>	<input type="checkbox"/>

1) weitere Informationen erhalten Sie unter [www.mercedes.me](http://www.mercedes.me)

# Serienausstattung. Coupé und Shooting Brake.

		C = nur als Coupé erhältlich a) = BlueEFFICIENCY													
	Code	CLA 180	CLA 180 <sup>+</sup> Edition	CLA 200	CLA 220 4MATIC	CLA 250	CLA 250 Sport	CLA 250 4MATIC	CLA 250 Sport 4MATIC	Mercedes-AMG CLA 45 4MATIC	CLA 180 d	CLA 200 d	CLA 200 d 4MATIC	CLA 220 d	CLA 220 d 4MATIC
<b>SICHERHEIT UND ASSISTENZSYSTEME (Fortsetzung)</b>															
<input type="checkbox"/> Serienausstattung															
<b>Aktiver Brems-Assistent</b> Kollisionswarnung inklusive situationsgerechter Bremskraftunterstützung und autonomer Bremsung zur Kollisionsminderung oder -verhinderung	258	<input type="checkbox"/>	<input type="checkbox"/>	<input type="checkbox"/>	<input type="checkbox"/>	<input type="checkbox"/>	<input type="checkbox"/>	<input type="checkbox"/>	<input type="checkbox"/>	<input type="checkbox"/>	<input type="checkbox"/>	<input type="checkbox"/>	<input type="checkbox"/>	<input type="checkbox"/>	<input type="checkbox"/>
<b>ATTENTION ASSIST</b> kann typische Anzeichen von Müdigkeit über das Lenkverhalten erkennen und den Fahrer vor drohendem Sekundenschlaf warnen	538	<input type="checkbox"/>	<input type="checkbox"/>	<input type="checkbox"/>	<input type="checkbox"/>	<input type="checkbox"/>	<input type="checkbox"/>	<input type="checkbox"/>	<input type="checkbox"/>	<input type="checkbox"/>	<input type="checkbox"/>	<input type="checkbox"/>	<input type="checkbox"/>	<input type="checkbox"/>	<input type="checkbox"/>
<b>Airbags für Fahrer und Beifahrer</b>		<input type="checkbox"/>	<input type="checkbox"/>	<input type="checkbox"/>	<input type="checkbox"/>	<input type="checkbox"/>	<input type="checkbox"/>	<input type="checkbox"/>	<input type="checkbox"/>	<input type="checkbox"/>	<input type="checkbox"/>	<input type="checkbox"/>	<input type="checkbox"/>	<input type="checkbox"/>	<input type="checkbox"/>
<b>Kneebag</b> für Fahrer	294	<input type="checkbox"/>	<input type="checkbox"/>	<input type="checkbox"/>	<input type="checkbox"/>	<input type="checkbox"/>	<input type="checkbox"/>	<input type="checkbox"/>	<input type="checkbox"/>	<input type="checkbox"/>	<input type="checkbox"/>	<input type="checkbox"/>	<input type="checkbox"/>	<input type="checkbox"/>	<input type="checkbox"/>
<b>Sidebag</b> für Fahrer und Beifahrer (kombinierter Thorax-/Pelvisbag)		<input type="checkbox"/>	<input type="checkbox"/>	<input type="checkbox"/>	<input type="checkbox"/>	<input type="checkbox"/>	<input type="checkbox"/>	<input type="checkbox"/>	<input type="checkbox"/>	<input type="checkbox"/>	<input type="checkbox"/>	<input type="checkbox"/>	<input type="checkbox"/>	<input type="checkbox"/>	<input type="checkbox"/>
<b>Windowbag</b>	290	<input type="checkbox"/>	<input type="checkbox"/>	<input type="checkbox"/>	<input type="checkbox"/>	<input type="checkbox"/>	<input type="checkbox"/>	<input type="checkbox"/>	<input type="checkbox"/>	<input type="checkbox"/>	<input type="checkbox"/>	<input type="checkbox"/>	<input type="checkbox"/>	<input type="checkbox"/>	<input type="checkbox"/>
<b>Warnsummer und Warnanzeige</b> im Kombiinstrument für nicht angegurte Insassen und nicht ausgeschaltetes Standlicht		<input type="checkbox"/>	<input type="checkbox"/>	<input type="checkbox"/>	<input type="checkbox"/>	<input type="checkbox"/>	<input type="checkbox"/>	<input type="checkbox"/>	<input type="checkbox"/>	<input type="checkbox"/>	<input type="checkbox"/>	<input type="checkbox"/>	<input type="checkbox"/>	<input type="checkbox"/>	<input type="checkbox"/>
<b>ISOFIX Kindersitzbefestigung</b> mit Top Tether im Fond		<input type="checkbox"/>	<input type="checkbox"/>	<input type="checkbox"/>	<input type="checkbox"/>	<input type="checkbox"/>	<input type="checkbox"/>	<input type="checkbox"/>	<input type="checkbox"/>	<input type="checkbox"/>	<input type="checkbox"/>	<input type="checkbox"/>	<input type="checkbox"/>	<input type="checkbox"/>	<input type="checkbox"/>
<b>Aktive Motorhaube</b> reversibel	U60	<input type="checkbox"/>	<input type="checkbox"/>	<input type="checkbox"/>	<input type="checkbox"/>	<input type="checkbox"/>	<input type="checkbox"/>	<input type="checkbox"/>	<input type="checkbox"/>	<input type="checkbox"/>	<input type="checkbox"/>	<input type="checkbox"/>	<input type="checkbox"/>	<input type="checkbox"/>	<input type="checkbox"/>
<b>Feststellbremse</b> elektrisch		<input type="checkbox"/>	<input type="checkbox"/>	<input type="checkbox"/>	<input type="checkbox"/>	<input type="checkbox"/>	<input type="checkbox"/>	<input type="checkbox"/>	<input type="checkbox"/>	<input type="checkbox"/>	<input type="checkbox"/>	<input type="checkbox"/>	<input type="checkbox"/>	<input type="checkbox"/>	<input type="checkbox"/>
<b>Bremsassistent BAS</b> Bremskraftunterstützung bei erkannten Notbremsungen		<input type="checkbox"/>	<input type="checkbox"/>	<input type="checkbox"/>	<input type="checkbox"/>	<input type="checkbox"/>	<input type="checkbox"/>	<input type="checkbox"/>	<input type="checkbox"/>	<input type="checkbox"/>	<input type="checkbox"/>	<input type="checkbox"/>	<input type="checkbox"/>	<input type="checkbox"/>	<input type="checkbox"/>
<b>ADAPTIVE BRAKE</b> mit HOLD-Funktion, Berganfahrhilfe, Vorfüllen und Trockenbremsen bei Nässe		<input type="checkbox"/>	<input type="checkbox"/>	<input type="checkbox"/>	<input type="checkbox"/>	<input type="checkbox"/>	<input type="checkbox"/>	<input type="checkbox"/>	<input type="checkbox"/>	<input type="checkbox"/>	<input type="checkbox"/>	<input type="checkbox"/>	<input type="checkbox"/>	<input type="checkbox"/>	<input type="checkbox"/>
<b>Adaptives Bremslicht</b> blinkend	K11	<input type="checkbox"/>	<input type="checkbox"/>	<input type="checkbox"/>	<input type="checkbox"/>	<input type="checkbox"/>	<input type="checkbox"/>	<input type="checkbox"/>	<input type="checkbox"/>	<input type="checkbox"/>	<input type="checkbox"/>	<input type="checkbox"/>	<input type="checkbox"/>	<input type="checkbox"/>	<input type="checkbox"/>
<b>Anti-Blockier-System (ABS)</b>		<input type="checkbox"/>	<input type="checkbox"/>	<input type="checkbox"/>	<input type="checkbox"/>	<input type="checkbox"/>	<input type="checkbox"/>	<input type="checkbox"/>	<input type="checkbox"/>	<input type="checkbox"/>	<input type="checkbox"/>	<input type="checkbox"/>	<input type="checkbox"/>	<input type="checkbox"/>	<input type="checkbox"/>
<b>Mercedes-Benz Notrufsystem</b> <sup>1)</sup>	351	<input type="checkbox"/>	<input type="checkbox"/>	<input type="checkbox"/>	<input type="checkbox"/>	<input type="checkbox"/>	<input type="checkbox"/>	<input type="checkbox"/>	<input type="checkbox"/>	<input type="checkbox"/>	<input type="checkbox"/>	<input type="checkbox"/>	<input type="checkbox"/>	<input type="checkbox"/>	<input type="checkbox"/>
<b>Elektronisches Stabilitäts-Programm (ESP®)</b>		<input type="checkbox"/>	<input type="checkbox"/>	<input type="checkbox"/>	<input type="checkbox"/>	<input type="checkbox"/>	<input type="checkbox"/>	<input type="checkbox"/>	<input type="checkbox"/>	<input type="checkbox"/>	<input type="checkbox"/>	<input type="checkbox"/>	<input type="checkbox"/>	<input type="checkbox"/>	<input type="checkbox"/>
<b>ESP® Kurvendynamik-Assistent</b>		<input type="checkbox"/>	<input type="checkbox"/>	<input type="checkbox"/>	<input type="checkbox"/>	<input type="checkbox"/>	<input type="checkbox"/>	<input type="checkbox"/>	<input type="checkbox"/>	<input type="checkbox"/>	<input type="checkbox"/>	<input type="checkbox"/>	<input type="checkbox"/>	<input type="checkbox"/>	<input type="checkbox"/>
<b>Antriebs-Schlupf-Regelung (ASR)</b>		<input type="checkbox"/>	<input type="checkbox"/>	<input type="checkbox"/>	<input type="checkbox"/>	<input type="checkbox"/>	<input type="checkbox"/>	<input type="checkbox"/>	<input type="checkbox"/>	<input type="checkbox"/>	<input type="checkbox"/>	<input type="checkbox"/>	<input type="checkbox"/>	<input type="checkbox"/>	<input type="checkbox"/>
<b>Scheibenbremsen 4-fach</b> , vorn innenbelüftet		<input type="checkbox"/>	<input type="checkbox"/>	<input type="checkbox"/>	<input type="checkbox"/>	<input type="checkbox"/>	<input type="checkbox"/>	<input type="checkbox"/>	<input type="checkbox"/>	<input type="checkbox"/>	<input type="checkbox"/>	<input type="checkbox"/>	<input type="checkbox"/>	<input type="checkbox"/>	<input type="checkbox"/>

1) weitere Informationen erhalten Sie unter [www.mercedes.me](http://www.mercedes.me)

2) 3-stufiges Elektronisches Stabilitäts-Programm (ESP®)

3) AMG Hochleistungs-Bremsanlage

# Serienausstattung. Coupé und Shooting Brake.

Serienausstattung

C = nur als Coupé erhältlich    a) = BlueEFFICIENCY

Code	CLA 180	CLA 180 <sup>a)</sup> Edition	CLA 200	CLA 220 4MATIC	CLA 250	CLA 250 Sport	CLA 250 4MATIC	CLA 250 Sport 4MATIC	Mercedes-AMG CLA 45 4MATIC	CLA 180 d	CLA 200 d	CLA 200 d 4MATIC	CLA 220 d	CLA 220 d 4MATIC
<b>SCHLIESSYSTEME UND DIEBSTAHSCHUTZ</b>														
Zentralverriegelung mit Innenschalter, automatischer Verriegelung (abschaltbar) und Crash-Sensor mit Notöffnung	<input type="checkbox"/>	<input type="checkbox"/>	<input type="checkbox"/>	<input type="checkbox"/>	<input type="checkbox"/>	<input type="checkbox"/>	<input type="checkbox"/>	<input type="checkbox"/>	<input type="checkbox"/>	<input type="checkbox"/>	<input type="checkbox"/>	<input type="checkbox"/>	<input type="checkbox"/>	<input type="checkbox"/>
Elektronischer Schlüssel in Chromoptik	<input type="checkbox"/>	<input type="checkbox"/>	<input type="checkbox"/>	<input type="checkbox"/>	<input type="checkbox"/>	<input type="checkbox"/>	<input type="checkbox"/>	<input type="checkbox"/>	<input type="checkbox"/>	<input type="checkbox"/>	<input type="checkbox"/>	<input type="checkbox"/>	<input type="checkbox"/>	<input type="checkbox"/>
Kofferraumdeckel-Fermentriegelung	<input type="checkbox"/>	<input type="checkbox"/>	<input type="checkbox"/>	<input type="checkbox"/>	<input type="checkbox"/>	<input type="checkbox"/>	<input type="checkbox"/>	<input type="checkbox"/>	<input type="checkbox"/>	<input type="checkbox"/>	<input type="checkbox"/>	<input type="checkbox"/>	<input type="checkbox"/>	<input type="checkbox"/>
KEYLESS-GO Start-Funktion	<input type="checkbox"/>	<input type="checkbox"/>	<input type="checkbox"/>	<input type="checkbox"/>	<input type="checkbox"/>	<input type="checkbox"/>	<input type="checkbox"/>	<input type="checkbox"/>	<input type="checkbox"/>	<input type="checkbox"/>	<input type="checkbox"/>	<input type="checkbox"/>	<input type="checkbox"/>	<input type="checkbox"/>
<b>ABLAGEN</b>														
Ablagefach in der Mittelkonsole vorn	<input type="checkbox"/>	<input type="checkbox"/>	<input type="checkbox"/>	<input type="checkbox"/>	<input type="checkbox"/>	<input type="checkbox"/>	<input type="checkbox"/>	<input type="checkbox"/>	<input type="checkbox"/>	<input type="checkbox"/>	<input type="checkbox"/>	<input type="checkbox"/>	<input type="checkbox"/>	<input type="checkbox"/>
Ablagefach vor Mittelarmlehne vorn	<input type="checkbox"/>	<input type="checkbox"/>	<input type="checkbox"/>	<input type="checkbox"/>	<input type="checkbox"/>	<input type="checkbox"/>	<input type="checkbox"/>	<input type="checkbox"/>	<input type="checkbox"/>	<input type="checkbox"/>	<input type="checkbox"/>	<input type="checkbox"/>	<input type="checkbox"/>	<input type="checkbox"/>
Ablagefach unter Ladeboden	<input type="checkbox"/>	<input type="checkbox"/>	<input type="checkbox"/>	<input type="checkbox"/>	<input type="checkbox"/>	<input type="checkbox"/>	<input type="checkbox"/>	<input type="checkbox"/>	<input type="checkbox"/>	<input type="checkbox"/>	<input type="checkbox"/>	<input type="checkbox"/>	<input type="checkbox"/>	<input type="checkbox"/>
<b>KOFFER- UND LADERAUM</b>														
Ladegutösen 4-fach	<input type="checkbox"/>	<input type="checkbox"/>	<input type="checkbox"/>	<input type="checkbox"/>	<input type="checkbox"/>	<input type="checkbox"/>	<input type="checkbox"/>	<input type="checkbox"/>	<input type="checkbox"/>	<input type="checkbox"/>	<input type="checkbox"/>	<input type="checkbox"/>	<input type="checkbox"/>	<input type="checkbox"/>
Laderaumabdeckung (herausnehmbar) <sup>1)</sup>	<input type="checkbox"/>	<input type="checkbox"/>	<input type="checkbox"/>	<input type="checkbox"/>	<input type="checkbox"/>	<input type="checkbox"/>	<input type="checkbox"/>	<input type="checkbox"/>	<input type="checkbox"/>	<input type="checkbox"/>	<input type="checkbox"/>	<input type="checkbox"/>	<input type="checkbox"/>	<input type="checkbox"/>
<b>WEITERE AUSSTATTUNGEN</b>														
Reiserechner im Multifunktionsdisplay mit Momentanverbrauchsanzeige	<input type="checkbox"/>	<input type="checkbox"/>	<input type="checkbox"/>	<input type="checkbox"/>	<input type="checkbox"/>	<input type="checkbox"/>	<input type="checkbox"/>	<input type="checkbox"/>	<input type="checkbox"/>	<input type="checkbox"/>	<input type="checkbox"/>	<input type="checkbox"/>	<input type="checkbox"/>	<input type="checkbox"/>

1) nur Shooting Brake

## Zusätzliche Serienausstattungen Mercedes-AMG CLA 45 4MATIC. Coupé und Shooting Brake.



Mercedes-AMG CLA 45 4MATIC Coupé



AMG Kühlergrill mit Doppellamelle in Silberchrom und LED High Performance-Scheinwerfer (632)



AMG Abrisskante (U47)/AMG Sport-Abgasanlage mit zwei integrierten, verchromten Doppeldrohrblenden



Mercedes-AMG CLA 45 4MATIC Shooting Brake



»TURBO 4MATIC« Schriftzug auf vorderen Kotflügeln



45,7 cm (18") AMG Leichtmetallräder im 10-Speichen-Design (756)



Multifunktions-Sportlenkrad in Leder



Zierelement AMG Design Schwarz/Rot (H90)



AMG DRIVE UNIT



designo Sicherheitsgurte rot (Y05)



AMG Einstiegsleisten und AMG Fußmatten (U26)



Schlüssel mit AMG Wappen

# Zusätzliche Serienausstattung Mercedes-AMG CLA 45 4MATIC. Coupé und Shooting Brake.

□ Serienausstattung	Code	Mercedes-AMG CLA 45 4MATIC
<b>ANBAUTEILE</b>		
»TURBO 4MATIC« Schriftzug auf den vorderen Kotflügeln		<input type="checkbox"/>
AMG Abrisskante in Wagenfarbe	U47	<input type="checkbox"/>
AMG Kühlergrill mit Doppellamelle in Silberchrom und »AMG« Schriftzug		<input type="checkbox"/>
<b>ANTRIEB UND FAHRWERK</b>		
AMG SPEEDSHIFT DCT 7-Gang-Sportgetriebe inkl. RACE START- und Segelfunktion	429	<input type="checkbox"/>
AMG Sport-Abgasanlage mit zwei integrierten, verchromten Endrohrblenden im Doppelendrohrdesign		<input type="checkbox"/>
AMG Sport-Parameterlenkung mit geschwindigkeitsabhängiger Lenkkraftunterstützung		<input type="checkbox"/>
AMG Sportfahrwerk	486	<input type="checkbox"/>
AMG Performance 4MATIC		<input type="checkbox"/>
<b>RÄDER</b>		
45,7 cm (18") AMG Leichtmetallräder im 10-Speichen-Design titangrau lackiert und glanzgedreht mit 235/40 R 18 auf 8,0J x 18 ET 48	756	<input type="checkbox"/>
<b>INTERIEUR, SITZBEZÜGE UND ZIERELEMENTE</b>		
AMG DRIVE UNIT inklusive AMG E-SELECT Wählhebel mit AMG Wappen und AMG DYNAMIC SELECT Controller		<input type="checkbox"/>
AMG Einstiegsleisten in Edelstahl gebürstet vorn		<input type="checkbox"/>
Luftaustrittsdüsen mit rotem Düsenring und Düsenkreuz in Silberchrom		<input type="checkbox"/>
AMG Fußmatten	U26	<input type="checkbox"/>
AMG Kombiinstrument		<input type="checkbox"/>
Instrumententafel und Bordkanten in Ledernachbildung ARTICO mit roten Kontrastziernähten		<input type="checkbox"/>
AMG DYNAMIC SELECT zur Auswahl der AMG spezifischen Fahrprogramme Comfort, Sport, Sport+ und Individual und optional das Fahrprogramm Race	B59	<input type="checkbox"/>
Sportpedalanlage aus gebürstetem Edelstahl mit Gumminoppen		<input type="checkbox"/>
Elektronischer Schlüssel in Chromoptik, Hauptschlüssel mit AMG Wappen		<input type="checkbox"/>
Zierelemente AMG Design schwarz/rot	H90	<input type="checkbox"/>

# Zusätzliche Serienausstattung Mercedes-AMG CLA 45 4MATIC. Coupé und Shooting Brake.

☐ Serienausstattung	Code	Mercedes-AMG CLA 45 4MATIC
<b>SITZE</b>		
<b>Sitzkomfort-Paket</b> inklusive Höhenverstellung Beifahrersitz, Sitzkissenneigungsverstellung für Fahrer- und Beifahrersitz sowie Sitzkissentiefeverstellung für Fahrer- und Beifahrersitz	U59	☐
<b>designo Sicherheitsgurte rot</b> <sup>1)</sup> für Fahrer, Beifahrer und Fondsitze außen	Y05	☐
<b>LENKRÄDER</b>		
<b>Multifunktions-Sportlenkrad in Leder</b> im 3-Speichen-Design, unten abgeflacht, mit Perforation im Griffbereich, 12 Bedientasten und roten Kontrastziernähten	280	☐
<b>LICHT UND SICHT</b>		
<b>LED High Performance-Scheinwerfer</b> mit Fernlicht und Abblendlicht in LED-Technik, multifunktionalem Lichtleiter mit Tagfahrlicht, Positionslicht und Fahrtrichtungsanzeiger, »Coming Home«-Funktion mit blauem Begrüßungslicht und Heckleuchten in LED-Technik mit geringerer Blendwirkung	632	☐
<b>SICHERHEIT UND ASSISTENZSYSTEME</b>		
<b>AMG Hochleistungs-Bremsanlage</b> mit innenbelüfteten und gelochten Bremsscheiben, 350 x 32 mm vorn und 330 x 22 mm hinten und grau lackierten Bremssätteln mit AMG Schriftzug		☐
<b>3-stufiges Elektronisches Stabilitäts-Programm (ESP®)</b>		☐
<b>ABLAGEN</b>		
<b>Abdeckung über Ablagefach in der Mittelkonsole</b>		☐
<b>Multifunktionshalter in der Mittelkonsole</b>		☐

1) Abwahl ohne Minderpreis möglich, Entfall designo Sicherheitsgurte in Rot (U17); in Verbindung mit Exklusiv-Paket (P34) sind die Sicherheitsgurte in Schwarz

## Ausstattungslinien. Coupé und Shooting Brake.

### Urban (P59)



Diamantgrill schwarz  
hochglänzend



Urban Styling, zweiflutige Abgas-  
anlage



Sportsitze in Ledernachbildung  
ARTICO/Stoff Maringá



45,7 cm (18") Leichtmetallräder im  
5-Doppelspeichen-Design (66R)

### AMG Line (950)



Diamantgrill mit Pins in Chrom



AMG Styling,  
zweiflutige Abgasanlage



Sportsitze in Ledernachbildung  
ARTICO/Mikrofaser DINAMICA



45,7 cm (18") AMG Leichtmetallräder  
im 5-Doppelspeichen-Design titangrau  
lackiert und glanzgedreht (678)

# Urban. Coupé und Shooting Brake.

- lieferbar gegen Mehrpreis
- als Sonderausstattung ohne Mehrpreis lieferbar
- Serienausstattung
- nicht lieferbar

## Urban

in Verbindung mit (A)-Edition bzw. (A)-Edition plus

C = nur als Coupé erhältlich a) = BlueEFFICIENCY

Code	CLA 180	CLA 180 <sup>a)</sup> Edition	CLA 200	CLA 220 4MATIC	CLA 250	CLA 250 Sport	CLA 250 4MATIC	CLA 250 Sport 4MATIC	Mercedes-AMG CLA 45 4MATIC	CLA 180 d	CLA 200 d	CLA 200 d 4MATIC	CLA 220 d	CLA 220 d 4MATIC	Listenpreis exkl. NoVA u. MwSt. EUR
P59	●	–	●	●	–	–	–	–	–	●	●	●	–	–	1.255,–
	–	–	–	–	●	–	●	–	–	–	–	–	●	●	880,–
	●	–	●	●	–	–	–	–	–	●	●	●	–	–	1.095,–
	–	–	–	–	●	–	●	–	–	–	–	–	●	●	720,–

## Ergänzungen/Änderungen gegenüber Serienausstattung:

### INTERIEUR

Sportsitze mit Polsterung Ledernachbildung ARTICO/Stoff Maringá<sup>1)</sup> und Kontrastziernähten

Sitzkomfort-Paket inkl. Sitzkissentiefenverstellung

Zierelement Segeloptik (H8 1).

Weitere optionale Zierteilvarianten finden Sie auf Seite 43.

Luftaustrittsdüsen mit Düsenring und Düsenkreuz in Silberchrom

Multifunktionslenkrad in Leder im 3-Speichen-Design, mit Perforation im Griffbereich und 12 Bedientasten sowie Kontrastziernähten

Schalthebel in Leder perforiert mit Kontrastziernähten und Applikationen in Silberchrom

Arملهne längs verstellbar auf der Mittelkonsole mit Kontrastziernähten

Abdeckung über Ablagefach in der Mittelkonsole

Multifunktionshalter in der Mittelkonsole

Arملهnen in den Türen mit Zierelement in Silberchrom und Kontrastziernähten

Innenhimmel schwarz (optional Innenhimmel kristallgrau)

12V-Steckdose im Fond

### EXTERIEUR

45,7 cm (18") Leichtmetallräder im 5-Doppelspeichen-Design himalayagrau lackiert mit 225/40 R 18 auf 7,5 J x 18 ET 52 (66R)<sup>2)</sup>

2-flutige Abgasanlage mit Endrohrblenden verchromt

Zierstab verchromt im Stoßfänger vorn und hinten

Komfortfahrwerk mit Tieferlegung (677)

(optional ohne Mehrpreis: Komfortfahrwerk (485))

1) wahlweise gegen Mehrpreis mit Polsterung Ledernachbildung ARTICO (Komfortsitze oder Sportsitze) oder Polsterung Leder (Sportsitze) in Verbindung mit Exklusiv-Paket (P34)

2) kein Betrieb mit Mercedes-Benz Original-Schneeketten möglich

# AMG Line. Coupé und Shooting Brake.

- lieferbar gegen Mehrpreis
- als Sonderausstattung ohne Mehrpreis lieferbar
- Serienausstattung
- nicht lieferbar

C = nur als Coupé erhältlich a) = BlueEFFICIENCY

Code	CLA 180	CLA 180 <sup>a)</sup> Edition	CLA 200	CLA 220 4MATIC	CLA 250	CLA 250 Sport	CLA 250 4MATIC	CLA 250 Sport 4MATIC	Mercedes-AMG CLA 45 4MATIC	CLA 180 d	CLA 200 d	CLA 200 d 4MATIC	CLA 220 d	CLA 220 d 4MATIC	Listenpreis exkl. NoVA u. MwSt. EUR
AMG Line	950	●	–	●	●	–	–	–	–	–	●	●	–	–	2.815,–
		–	–	–	●	□	●	□	–	–	–	–	●	●	2.400,–
in Verbindung mit (A)-Edition bzw. (A)-Edition plus		●	–	●	●	–	–	–	–	●	●	●	–	–	2.570,–
		–	–	–	●	□	●	□	–	–	–	–	●	●	2.155,–

## Ergänzungen/Änderungen gegenüber Serienausstattung:

### INTERIEUR

Sportsitze mit Polsterung Ledernachbildung ARTICO/Mikrofaser DINAMICA<sup>1)</sup> und roten Kontrastziernähten

Sitzkomfort-Paket inkl. Sitzkissentiefenverstellung

Zierelement Aluminium mit Längsschliff hell (H79).

Weitere optionale Zierteilvarianten finden Sie auf Seite 43.

Luftaustrittsdüsen mit Düsenring und Düsenkreuz in Silberchrom

Multifunktions-Sportlenkrad in Leder im 3-Speichen-Design, unten abgeflacht, mit Perforation im Griffbereich und 12 Bedientasten sowie roten Kontrastziernähten

Schalthebel in Leder perforiert mit roten Kontrastziernähten und Applikationen in Silberchrom

Armlehne längs verstellbar auf der Mittelkonsole mit roten Kontrastziernähten

Abdeckung über Ablagefach in der Mittelkonsole

Multifunktionshalter in der Mittelkonsole

Türmittelfelder in Mikrofaser DINAMICA

Armlehnen in den Türen mit Zierelement in Silberchrom und roten Kontrastziernähten

Innenhimmel schwarz (optional Innenhimmel kristallgrau)

Sportpedalanlage aus gebürstetem Edelstahl mit Gumminoppen

DYNAMIC SELECT (B59)

1) wahlweise gegen Mehrpreis mit Polsterung Leder (Sportsitze) in Verbindung mit Exklusiv-Paket (P34) oder AMG Exklusiv-Paket (P39)

Fußmatten Cord mit Einfassung in schwarz und roter Kontrastziernäht sowie AMG Schriftzug

Einstiegsleisten hinten in Aluminium

12V-Steckdose im Fond

Zeigerlauf nach Zündung

### EXTERIEUR

AMG Styling bestehend aus Frontschürze im markanten A-Wing-Design, Heckschürze sowie Seitenschwellerverkleidungen

45,7 cm (18") AMG Leichtmetallräder im 5-Doppelspeichen-Design<sup>2)</sup> titangrau lackiert und glanzgedreht mit 225/40 R 18 auf 7,5 J x 18 ET 52 (678)

Diamantgrill mit Pins in Chrom, Lamelle silberfarben lackiert und Chromeinleger

2-flutige Abgasanlage mit Endrohrblenden verchromt

Diffusoreinsatz mit Zierelement in Wagenfarbe, in Verbindung mit Night-Paket in Schwarz hochglänzend

Sportfahrwerk mit Tieferlegung.

(Optional ohne Mehrpreis: Komfortfahrwerk mit Tieferlegung<sup>3)</sup> (677))

Bremsscheiben vorn gelocht

Bremssättel mit Mercedes-Benz Schriftzug vorn

2) kein Betrieb mit Mercedes-Benz Original-Schneeketten möglich

3) nicht in Verbindung mit den Sportmodellen

# Ⓐ-Edition. Coupé und Shooting Brake.

- lieferbar gegen Mehrpreis
- als Sonderausstattung ohne Mehrpreis lieferbar
- Serienausstattung
- nicht lieferbar

C = nur als Coupé erhältlich a) = BlueEFFICIENCY

Code	CLA 180	CLA 180 <sup>a)</sup> Edition	CLA 200	CLA 220 4MATIC	CLA 250	CLA 250 Sport	CLA 250 4MATIC	CLA 250 Sport 4MATIC	Mercedes-AMG CLA 45 4MATIC	CLA 180 d	CLA 200 d	CLA 200 d 4MATIC	CLA 220 d	CLA 220 d 4MATIC	Listenpreis exkl. NoVA u. MwSt. EUR
Ⓐ-Edition Coupé und Shooting Brake	●	●	●	●	●	●	●	●	●	●	●	●	●	●	1.055,– 870,–
Listenpreis für die Sonderausstattungen bis zu															1.405,–
Kundenvorteil bis zu															350,–

\* nähere Informationen siehe Seite 2 sowie bei Ihrem Mercedes-Benz Partner

INTERIEUR
DYNAMIC SELECT (B59) <sup>1)</sup>
Remote Online (11U)
Sitzheizung für Fahrer und Beifahrer (873)
Sitzkomfort-Paket (U59)

1) in Verbindung mit 7G-DCT (429) bereits im Lieferumfang enthalten

EXTERIEUR
Park-Pilot (235)



Sitzheizung für Fahrer und Beifahrer



Park-Pilot

# A-Edition plus. Coupé.

- lieferbar gegen Mehrpreis
- als Sonderausstattung ohne Mehrpreis lieferbar
- Serienausstattung
- nicht lieferbar

C = nur als Coupé erhältlich a) = BlueEFFICIENCY

Code	CLA 180	CLA 180 <sup>a</sup> Edition	CLA 200	CLA 220 4MATIC	CLA 250	CLA 250 Sport	CLA 250 4MATIC	CLA 250 Sport 4MATIC	Mercedes-AMG CLA 45 4MATIC	CLA 180 d	CLA 200 d	CLA 200 d 4MATIC	CLA 220 d	CLA 220 d 4MATIC	Listenpreis exkl. NoVA u. MwSt. EUR
<b>A-Edition plus Coupé</b>	●	●	●	●	●	●	●	●	●	●	●	●	●	●	2.395,—
	–	–	–	–	–	–	–	–	●	–	–	–	–	–	1.580,—
Listenpreis für die Sonderausstattungen bis zu															3.420,—
Kundenvorteil bis zu															1.025,—

\* nähere Informationen siehe Seite 2 sowie bei Ihrem Mercedes-Benz Partner

## INTERIEUR

DYNAMIC SELECT (B59) <sup>1)</sup>

Remote Online (11U)

Sitzheizung für Fahrer und Beifahrer (873)

Sitzkomfort-Paket (U59)

Media-Display mit Bildschirmdiagonale von 20,3 cm (8") (857)

1) in Verbindung mit 7G-DCT (429) bereits im Lieferumfang enthalten

Audio 20 CD inklusive Vorrüstung für Gamin MAP Pilot (522+367)

Garmin® MAP PILOT (357)

## EXTERIEUR

Park-Pilot (235)

LED High-Performance-Scheinwerfer (632)



Sitzheizung für Fahrer  
und Beifahrer



LED High-Performance-  
Scheinwerfer



Park-Pilot



8" Media-Display

# Ⓐ-Edition plus. Shooting Brake.

- lieferbar gegen Mehrpreis
- als Sonderausstattung ohne Mehrpreis lieferbar
- Serienausstattung
- nicht lieferbar

a) = BlueEFFICIENCY

Code	CLA 180	CLA 200	CLA 220 4MATIC	CLA 250	CLA 250 4MATIC	CLA 250 Sport 4MATIC	Mercedes-AMG CLA 45 4MATIC	CLA 180 d	CLA 200 d	CLA 200 d 4MATIC	CLA 220 d	CLA 220 d 4MATIC	Listenpreis exkl. NoVA u. MwSt. EUR
Ⓐ-Edition plus Shooting Brake	●	●	●	●	●	●	●	●	●	●	●	●	2.675,- 1.865,-

Listenpreis für die Sonderausstattungen bis zu

3.825,-

Kundenvorteil bis zu

1.150,-

\* nähere Informationen siehe Seite 2 sowie bei Ihrem Mercedes-Benz Partner

## INTERIEUR

DYNAMIC SELECT (B59) <sup>1)</sup>

Remote Online (11U)

Sitzheizung für Fahrer und Beifahrer (873)

Sitzkomfort-Paket (U59)

Media-Display mit Bildschirmdiagonale von 20,3 cm (8") (857)

1) in Verbindung mit 7G-DCT (429) bereits im Lieferumfang enthalten

Audio 20 CD inklusive Vorrüstung für Gamin MAP Pilot (522+367)

Garmin® MAP PILOT (357)

## EXTERIEUR

Park-Pilot (235)

LED High-Performance-Scheinwerfer (632)

EASY-PACK Heckklappe (890)



Sitzheizung für Fahrer und Beifahrer



LED High Performance-Scheinwerfer



Park-Pilot



8" Media-Display



EASY-PACK Heckklappe

## Sportmodelle CLA 250 Sport und CLA 250 Sport 4MATIC. Coupé und Shooting Brake.



CLA 250 Sport Coupé



CLA 250 Sport 4MATIC Shooting Brake, Darstellung mit 48,3 cm (19") AMG Leichtmetallräder im Vielspeichen-Design (693) optional



Heckansicht Shooting Brake



Diamantgrill




Heckansicht Coupé



45,7 cm (18") AMG Leichtmetallräder im 5-Speichen-Design (774)



Bremsattel rot lackiert



Sportpedalanlage



Polsterung Ledernachbildung ARTICO/Mikrofaser DINAMICA (651)



Zierelement Aluminium mit Längsschliff hell (H79)



Luftaustrittsdüsen mit rotem Düsenring



Fußmatten Cord mit schwarzer Einfassung und Ziernäht in Rot mit »Sport«-Schriftzug

# Sportmodelle CLA 250 Sport und CLA 250 Sport 4MATIC. Coupé und Shooting Brake <sup>1)</sup>.

Die Sportmodelle bauen auf den Umfängen der Ausstattungslinie AMG Line auf und ergänzen diese durch folgende zusätzliche und abweichende Umfänge:

## INTERIEUR

AMG Line

designo Sicherheitsgurte rot für Fahrer, Beifahrer und Fondsitze außen <sup>2)</sup>

Luftaustrittsdüsen mit rotem Düsenring und Düsenkreuz in Silberchrom

Multifunktions-Sportlenkrad in Leder im 3-Speichen-Design, unten abgeflacht, mit Perforation im Griffbereich und 12 Bedientasten sowie roten Kontrastziernähten

Fußmatten Cord mit Einfassung in Schwarz und roter Kontrastziernähten sowie »SPORT«-Schriftzug

## EXTERIEUR

AMG Line

rote Zierelemente an Front- und Heckschürze

45,7 cm (18") AMG Leichtmetallräder im 5-Speichen-Design <sup>3)</sup>  
schwarz lackiert und glanzgedreht mit 235/40 R 18 auf 8 J x 18 ET48 (774)

optional gegen Mehrpreis:

45,7 cm (18") AMG Leichtmetallräder im 5-Doppelspeichen-Design schwarz lackiert und glanzgedreht mit 235/40 R 18 auf 8 J x 18 ET48 (637) oder

48,3 cm (19") AMG Leichtmetallräder im Vielspeichen-Design schwarz lackiert und glanzgedreht mit 235/35 R 19 auf 8 J x 19 ET48 (693)

Diamantgrill mit Pins in Chrom, Lamelle in Schwarz hochglänzend und Chromeinleger

Sportfahrwerk engineered by AMG mit Tieferlegung

AMG Sport-Parameterlenkung

rote Bremssättel vorn und hinten mit »Mercedes-Benz« Schriftzug vorn

veränderte ESP® Auslegung

sportlichere Abstimmung des 7G-DCT Automatikgetriebes

sportlichere Motor- und Fahrpedalabstimmung

»SPORT«-Schriftzug auf vorderen Kotflügeln

AMG Abrisskante in Verbindung mit dem CLA Shooting Brake

1) nur als CLA 250 Sport 4MATIC lieferbar

2) Abwahl ohne Minderpreis möglich, Entfall designo Sicherheitsgurte in Rot (U17); in Verbindung mit Exklusiv-Paket (P34) sind die Sicherheitsgurte in schwarz ausgeführt

3) kein Betrieb mit Mercedes-Benz Original-Schneeketten möglich

## Design-Pakete. Coupé und Shooting Brake.

### Night-Paket (P55)



Kühlerlamelle schwarz glänzend mit Chromeinleger



Wärmedämmend dunkel getöntes Glas ab B-Säule (840)



Aussenspiegel schwarz hochglänzend lackiert



45,7 cm (18") Leichtmetallräder im 10-Speichen-Design (05R) (in Verbindung mit Urban)

### Exklusiv-Paket (P34)



Sportsitze mit Polsterung Leder



Instrumententafel in Ledernachbildung ARTICO mit Kontrastziernähten



Zierelement Aluminium mit Trapezschliff (739)



Sitzheizung für Fahrer und Beifahrer (873)

### AMG Exklusiv-Paket (P39)



Sportsitze mit Polsterung Leder schwarz RED CUT (811)



Multifunktions-Sportlenkrad unten abgeflacht, mit roter Kontrastziernäht



Instrumententafel in Ledernachbildung ARTICO mit roten Kontrastziernähten



Fußmatten Cord mit schwarzer Einfassung und Ziernäht in Rot mit AMG Schriftzug

# Night-Paket. Coupé und Shooting Brake.

- lieferbar gegen Mehrpreis
- als Sonderausstattung ohne Mehrpreis lieferbar
- Serienausstattung
- nicht lieferbar

C = nur als Coupé erhältlich a) = BlueEFFICIENCY

Code	CLA 180	CLA 180 <sup>3</sup> Edition	CLA 200	CLA 220 4MATIC	CLA 250	CLA 250 Sport	CLA 250 4MATIC	CLA 250 Sport 4MATIC	Mercedes-AMG CLA 45 4MATIC	CLA 180 d	CLA 200 d	CLA 200 d 4MATIC	CLA 220 d	CLA 220 d 4MATIC	Listenpreis exkl. NoVA u. MwSt. EUR
Night-Paket <sup>1)</sup>	P55	●	–	●	●	●	●	●	–	●	●	●	●	●	365,—

Das Night-Paket baut auf den Umfängen der Ausstattungslinien Urban, AMG Line und der Sportmodelle auf und ergänzt diese durch zusätzliche und abweichende Umfänge.

## Elemente des Night-Pakets:

Außenspiegelgehäuse schwarz hochglänzend lackiert

Wärmedämmend dunkel getöntes Glas ab B-Säule

Fenstereinfassung und Bordkantenzierstäbe in Schwarz hochglänzend

## Zusätzliche Elemente des Night-Pakets in Verbindung mit Urban (P59):

45,7 cm (18") Leichtmetallräder im 10-Speichen-Design  
schwarz lackiert und glanzgedreht  
225/40 R 18 auf 7,5 x 18 ET 52 (05R)

Diamantgrill mit Pins in Schwarz, Lamelle in Schwarz hochglänzend und Chromeinleger

Zierstab schwarz hochglänzend im Stoßfänger vorn und hinten

## Zusätzliche Elemente des Night-Pakets in Verbindung mit AMG Line (950):

45,7 cm (18") AMG Leichtmetallräder im 5-Doppelspeichen-Design <sup>2)</sup>  
schwarz lackiert und glanzgedreht mit 225/40 R 18 auf 7,5 J x 18 ET 52 (612)

Diamantgrill mit Pins in Chrom,  
Lamelle in Schwarz hochglänzend und Chromeinleger

Frontsplitter-Einsatz in Schwarz hochglänzend

Diffusoreinsatz in Heckschürze in Schwarz hochglänzend

1) nur in Verbindung mit Urban (P59) oder AMG Line (950)

2) kein Betrieb mit Mercedes-Benz Original-Schneeketten möglich

# Exklusiv-Paket. Coupé und Shooting Brake.

- lieferbar gegen Mehrpreis
- als Sonderausstattung ohne Mehrpreis lieferbar
- Serienausstattung
- nicht lieferbar

C = nur als Coupé erhältlich a) = BlueEFFICIENCY

Code	CLA 180	CLA 180 <sup>a</sup> Edition	CLA 200	CLA 220 4MATIC	CLA 250	CLA 250 Sport	CLA 250 4MATIC	CLA 250 Sport 4MATIC	Mercedes-AMG CLA 45 4MATIC	CLA 180 d	CLA 200 d	CLA 200 d 4MATIC	CLA 220 d	CLA 220 d 4MATIC	Listenpreis exkl. NoVA u. MwSt. EUR
<b>Exklusiv-Paket</b>	P34	●	●	●	●	–	●	–	–	●	●	●	●	●	2.200,–
		–	–	–	–	●	–	●	●	–	–	–	–	–	1.670,–
		●	–	●	●	–	●	–	–	●	●	●	●	●	2.010,–
		●	–	●	●	–	●	–	–	●	●	●	●	●	1.670,–
		●	–	●	●	–	●	–	–	●	●	●	●	●	1.740,–
		–	–	–	–	●	–	●	●	–	–	–	–	–	1.370,–

- in Verbindung mit Urban (P59)
- in Verbindung mit AMG Line (950)
- in Verbindung mit (A)-Edition bzw. (A)-Edition plus

## Ergänzungen/Änderungen gegenüber Serienausstattung:

### INTERIEUR

Sportsitze mit Polsterung Leder und Kontrastziernähten

Sitzheizung für Fahrer und Beifahrer

Sitzkomfort-Paket inkl. Sitzkissentiefenverstellung

4-Wege-Lordosenstütze

Instrumententafel in Ledernachbildung ARTICO mit Kontrastziernähten

Bordkanten in Ledernachbildung ARTICO mit Kontrastziernähten in Wrap-around-Optik

Zierelement Aluminium mit Trapezschliff (739)

Weitere optionale Zierteilvarianten finden Sie auf Seite 43.

Luftaustrittsdüsen mit Düsenring und Düsenkreuz in Silberchrom

Multifunktionslenkrad in Leder im 3-Speichen-Design, mit Perforation im Griffbereich und 12 Bedientasten

Schalthebel in Leder mit Applikationen in Silberchrom

Armlehne längs verstellbar auf der Mittelkonsole in Ledernachbildung ARTICO mit Kontrastziernähten

Abdeckung über Ablagefach in der Mittelkonsole

Multifunktionshalter in der Mittelkonsole

Armlehnen in den Türen mit Zierelement in Silberchrom und Kontrastziernähten

Innenhimmel schwarz

(optional: Innenhimmel kristallgrau in Verbindung mit Polsterung Leder schwarz (801))

Fußmatten Cord mit Einfassung in Ausstattungsfarbe

Einstiegsleisten hinten in Aluminium

12V-Steckdose im Fond

Komfortschließenanlage mit Sommeröffnung/-schließung für Seitenscheiben und Panorama-Schiebedach (optional)

### Abweichende Elemente des Exklusiv-Pakets in Verbindung mit AMG Line (950) oder Mercedes-AMG CLA 45 4MATIC

Multifunktions-Sportlenkrad in Leder im 3-Speichen-Design, unten abgeflacht, mit Perforation im Griffbereich und 12 Bedientasten

Sportpedalanlage aus gebürstetem Edelstahl mit Gumminoppen

**In Verbindung mit AMG Line (950):**

Zierelement Aluminium mit Längsschliff hell (H79)

**In Verbindung mit Mercedes-AMG CLA 45 4MATIC:**

Zierelement AMG Design schwarz/silber (H91)

# AMG Exklusiv-Paket. Coupé und Shooting Brake.

- lieferbar gegen Mehrpreis
- als Sonderausstattung ohne Mehrpreis lieferbar
- Serienausstattung
- nicht lieferbar

## AMG Exklusiv-Paket <sup>1)</sup>

– in Verbindung mit -Edition bzw. -Edition plus

C = nur als Coupé erhältlich a) = BlueEFFICIENCY

Code	CLA 180	CLA 180 <sup>a)</sup> Edition	CLA 200	CLA 220 4MATIC	CLA 250	CLA 250 Sport	CLA 250 4MATIC	CLA 250 Sport 4MATIC	Mercedes-AMG CLA 45 4MATIC	CLA 180 d	CLA 200 d	CLA 200 d 4MATIC	CLA 220 d	CLA 220 d 4MATIC	Listenpreis exkl. NoVA u. MwSt. EUR
P39	●	–	●	●	●	●	●	●	●	●	●	●	●	●	1.670,–
	●	–	●	●	●	●	●	●	●	●	●	●	●	●	1.370,–

Das AMG Exklusiv-Paket baut auf den Umfängen der Ausstattungslinie AMG Line auf und ergänzt diese durch zusätzliche und abweichende Umfänge.

### INTERIEUR

Sportsitze mit Polsterung Leder schwarz RED CUT mit roten Kontrastziernähten

Sitzheizung für Fahrer und Beifahrer

Sitzkomfort-Paket inkl. Sitzkissentieffenverstellung

4-Wege-Lordosenstütze

Instrumententafel in Ledernachbildung ARTICO mit roten Kontrastziernähten

Zierelement Aluminium mit Längsschliff hell (H79).

Weitere optionale Zierteilvarianten finden Sie auf Seite 34.

Luftaustrittsdüsen mit Düsenring und Düsenkreuz in Silberchrom

Multifunktions-Sportlenkrad in Leder im 3-Speichen-Design, unten abgeflacht, mit Perforation im Griffbereich und 12 Bedientasten sowie roten Kontrastziernähten

Schalthebel in Leder perforiert mit roten Kontrastziernähten und Applikationen in Silberchrom

Bordkanten in Ledernachbildung ARTICO mit roten Kontrastziernähten und Wraparound-Optik

Armlehne längs verstellbar auf der Mittelkonsole in Ledernachbildung ARTICO mit roten Kontrastziernähten

Abdeckung über Ablagefach in der Mittelkonsole

Multifunktionshalter in der Mittelkonsole

1) nur in Verbindung mit AMG Line (950) oder Mercedes-AMG CLA 45 4MATIC

Türmittelfelder in Ledernachbildung ARTICO mit roten Kontrastziernähten

Armlehnen in den Türen mit Zierelement in Silberchrom und roten Kontrastziernähten

Innenhimmel schwarz (optional Innenhimmel kristallgrau)

Sportpedalanlage aus gebürstetem Edelstahl mit Gumminoppen

Fußmatten Cord mit Einfassung in schwarz und Ziernaht in Rot mit AMG Schriftzug

12-V-Steckdose im Fond

Komfortschließenanlage mit Sommeröffnung/-schließung für Seitenscheiben und Panorama-Schiebedach (optional)

### Abweichende Elemente des AMG Exklusiv-Paketes in Verbindung mit Sportmodellen (P84) und Mercedes-AMG CLA 45 4MATIC

designo Sicherheitsgurte in Rot

Luftaustrittsdüsen mit rotem Düsenring und Düsenkreuz in Silberchrom

Fußmatten Cord mit Einfassung in schwarz und roter Kontrastziernaht sowie »Sport«-Schriftzug beim Sportmodell

### In Verbindung mit Mercedes-AMG CLA 45 4MATIC:

Zierelement AMG Design schwarz/rot (H90)

Fußmatten Cord mit Einfassung in schwarz und roter Kontrastziernaht sowie »AMG«-Schriftzug

# AMG Performance Studio. Coupé und Shooting Brake.



AMG Night-Paket (P60) Coupé, AMG Aerodynamik-Paket (B26)  
48,3 cm (19") AMG Leichtmetallräder im Kreuzspeichen-Design (99R)



AMG Night-Paket (P60) Shooting Brake, AMG Aerodynamik-Paket (B26)  
48,3 cm (19") AMG Leichtmetallräder im Kreuzspeichen-Design (99R)



AMG Aerodynamik-Paket (B26)



AMG Aerodynamik-Paket (B26)



AMG Carbon Außenspiegel (B28)



AMG Performance-Abgasanlage (U21)



AMG RIDE CONTROL Sportfahrwerk (459)



48,3 cm (19") AMG Leichtmetallrädern im Vielspeichen-Design titangrau lackiert und glanzgedreht (780)



48,3 cm (19") AMG Leichtmetallrädern im Vielspeichen-Design schwarz matt lackiert (787)



48,3 cm (19") AMG Leichtmetallrädern im Kreuzspeichen-Design titangrau (638)



48,3 cm (19") AMG Leichtmetallrädern im Kreuzspeichen-Design schwarz matt (99R)



AMG Performance Sitze (555)

# AMG Performance Studio. Coupé und Shooting Brake.



AMG Performance Lenkrad in  
Leder Nappa/Mikrofaser  
DINAMICA schwarz (281)



AMG Performance Lenkrad in  
Mikrofaser DINAMICA schwarz  
(L6G)



AMG Driver's Package (250)



AMG Dynamik Plus Package  
(P71)



AMG Zierelement Mikrofaser  
DINAMICA schwarz (H92)



AMG Zierelemente Carbon (H73)



Zierelement AMG Design  
schwarz/silber (H91)

# AMG Performance Studio. Coupé und Shooting Brake.

- lieferbar gegen Mehrpreis
- als Sonderausstattung ohne Mehrpreis lieferbar
- Serienausstattung
- nicht lieferbar

	Code	Mercedes-AMG CLA 45 4MATIC	Listenpreis exkl. NoVA u. MwSt. EUR
<b>Bremssättel rot lackiert mit AMG Schriftzug in schwarz</b>	U70	●	335,–
<b>AMG Performance-Abgasanlage</b> inklusive Taste im oberen Bedienfeld für noch emotionaleren Motorsound im Innenraum	U21	●	680,–
<b>AMG RIDE CONTROL</b> <sup>1)</sup> <b>Sportfahrwerk</b> mit adaptiver Verstelldämpfung in 2 Stufen, 2 Lenkungskennlinien und zusätzlichem Fahrprogramm »RACE«	459	●	1.085,–
– in Verbindung mit AMG DYNAMIC PLUS Paket (P71)		○	–,–
<b>AMG Aerodynamik-Paket</b> <sup>2)</sup> mit Frontschürze in Schwarz hochglänzend, Zusatz-Flics an der Frontschürze in Schwarz hochglänzend und seitliche Strömungsabrisskanten um die optischen Luftauslässe der Heckschürze in Schwarz hochglänzend	B26	●	1.045,–
<b>AMG DYNAMIC PLUS Paket</b> bestehend aus AMG Vorderachs-Sperrdifferenzial, AMG RIDE CONTROL Sportfahrwerk, Fahrprogramm »RACE« und AMG Performance Lenkrad	P71	●	2.295,–
<b>AMG Carbon Außenspiegelgehäuse</b>	B28	●	1.250,–
<b>AMG Night-Paket</b> Bestandteile in Schwarz hochglänzend: Frontsplitter, Einleger der Seitenschwellerverkleidungen, Außenspiegelgehäuse, Fenstereinfassungen und Bordkantenzierstäbe. Wärmedämmend dunkel getöntes Glas ab B-Säule, Endrohrblenden schwarz verchromt	P60	●	700,–
<b>AMG DINAMICA Cockpit-Paket</b> <sup>3)</sup> inklusive AMG Zierelement Mikrofaser DINAMICA schwarz und AMG Performance Lenkrad Mikrofaser DINAMICA	PAH	●	680,–
– in Verbindung mit AMG DYNAMIC PLUS Paket (P71)		●	365,–
<b>AMG Performance Lenkrad in Leder Nappa/Mikrofaser DINAMICA schwarz</b> im 3-Speichen-Design, unten abgeflacht, 12 Uhr-Markierung, Lenkradblende in Silberchrom mit »AMG« Schriftzug und silberfarbene Aluminium-Schaltpaddles	281	●	440,–
– in Verbindung mit AMG DYNAMIC PLUS Paket (P71)		○	–,–
<b>AMG Performance Lenkrad in Mikrofaser DINAMICA schwarz</b> <sup>3)</sup> im 3-Speichen-Design, unten abgeflacht, 12 Uhr-Markierung, Lenkradblende in Silberchrom mit »AMG« Schriftzug und silberfarbene Aluminium-Schaltpaddles	L6G	●	540,–
– in Verbindung mit AMG DYNAMIC PLUS Paket (P71)		●	155,–
– in Verbindung mit AMG DINAMICA Cockpit-Paket (PAH)		○	–,–

1) auch optional erhältlich für die CLA 250 Sport Varianten

2) nur in Verbindung mit AMG Night-Paket (P60)

3) nicht in Verbindung mit Exklusiv-Paket (P34)

# AMG Performance Studio. Coupé und Shooting Brake.

- lieferbar gegen Mehrpreis
- als Sonderausstattung ohne Mehrpreis lieferbar
- Serienausstattung
- nicht lieferbar

	Code	Mercedes-AMG CLA 45 4MATIC	Listenpreis exkl. NoVA u. MwSt. EUR
<b>AMG Performance Sitze</b> <sup>1)</sup> für Fahrer und Beifahrer mit stärker konturierter Sitzform für gesteigerten Seitenhalt, integrierten Kopfstützen und AMG Plakette in den Sitzlehnen	555	●	1.875,—
<b>AMG Driver's Package</b> beinhaltet die Begrenzung der Höchstgeschwindigkeit auf 270 km/h und Teilnahme an einem Fahrtraining der AMG Driving Academy	250	●	1.980,—
<b>48,3 cm (19") AMG Leichtmetallräder im Vielspeichen-Design</b> <sup>2)</sup> titangrau lackiert und glanzgedreht mit 235/35 R 19 auf 8 J x 19 ET48	780	●	625,—
<b>48,3 cm (19") AMG Leichtmetallräder im Kreuzspeichen-Design</b> <sup>2)</sup> titangrau lackiert und glanzgedreht mit 235/35 R 19 auf 8 J x 19 ET48	638	●	835,—
<b>48,3 cm (19") AMG Leichtmetallräder im Vielspeichen-Design</b> <sup>2)</sup> schwarz matt lackiert und Felgenhorn glanzgedreht mit 235/35 R 19 auf 8 J x 19 ET48	787	●	990,—
<b>48,3 cm (19") AMG Leichtmetallräder im Kreuzspeichen-Design</b> <sup>2)</sup> schwarz matt lackiert und Felgenhorn glanzgedreht mit 235/35 R 19 auf 8 J x 19 ET48	99R	●	1.200,—

1) nur in Verbindung mit Automatische Beifahrerairbag-Abschaltung (U10);  
nicht in Verbindung mit Lordosenstütze (U22) und Sitzkomfort-Paket (U59); in Verbindung mit Leder, nur in Verbindung mit Fahrersitz elektrisch einstellbar mit Memory-Funktion (275) und Beifahrersitz elektrisch einstellbar mit Memory-Funktion (242)

2) nicht in Verbindung mit Reifen mit Notlaufeigenschaften (R66)

## Sonderausstattungen. Coupé und Shooting Brake.



LED High Performance-Scheinwerfer (632)



Panorama-Schiebedach (413)



Anhängervorrichtung mit ESP® Anhängerstabilisierung (550)



Klimatisierungsautomatik THERMOTRONIC (581)



Harman Kardon® Logic 7® Surround-Soundsystem (810)



Verkehrszeichen Assistent, Bestandteil von COMAND Online (531)



8" Media-Display (857) Serie bei COMAND Online (531)



Garmin® MAP PILOT (357)



Rückfahrkamera (218)



EASY-PACK Heckklappe (890) (nur Shooting Brake)

# Sonderausstattungen. Coupé und Shooting Brake.

- lieferbar gegen Mehrpreis
- als Sonderausstattung ohne Mehrpreis lieferbar
- Serienausstattung
- nicht lieferbar

C = nur als Coupé erhältlich a) = BlueEFFICIENCY

Code	CLA 180	CLA 180 <sup>a)</sup> Edition	CLA 200	CLA 220 4MATIC	CLA 250	CLA 250 Sport	CLA 250 4MATIC	CLA 250 Sport 4MATIC	Mercedes-AMG CLA 45 4MATIC	CLA 180 d	CLA 200 d	CLA 200 d 4MATIC	CLA 220 d	CLA 220 d 4MATIC	Listenpreis exkl. NoVA u. MwSt. EUR
<b>ANBAUTEILE</b>															
Anhängervorrichtung mit ESP® Anhängerstabilisierung <sup>1)</sup> mechanisch abklappbar inklusive Steckdose	550	●	●	●	●	●	–	●	–	●	●	●	●	●	825,–
Lamelle in der Kühlerverkleidung in Wagenfarbe <sup>2)</sup>	4U2	●	–	●	●	●	●	●	–	●	●	●	●	●	95,–
<b>ANTRIEB UND FAHRWERK</b>															
7G-DCT Doppelkupplungsgetriebe automatisch 7-Gang, inklusive Lenkradschaltpaddles und TEMPOMAT	429	●	–	●	□	●	●	□	□	3)	●	●	□	□	1.835,–
<b>DYNAMIC SELECT</b> bestehend aus 4 Fahrprogrammen	B59	●	–	●	□	●	□	□	□	4)	●	●	□	□	85,–
– in Verbindung mit 7G-DCT (429), Fahrwerk mit adaptiver Verstelldämpfung (459), Komfortfahrwerk mit Tieferlegung inklusive Sport-Direktlenkung (677+213), Sportfahrwerk mit Tieferlegung (486)		○	–	○	○	○	–	○	–	○	○	○	○	○	–,–
– AMG Line (950)		○	–	○	○	○	–	○	–	○	○	○	○	○	–,–
– in Verbindung mit A-Edition bzw. A-Edition plus		○	–	○	○	○	○	○	4)	○	○	○	○	○	–,–
<b>Komfortfahrwerk mit Tieferlegung</b> inklusive Sport-Direktlenkung (213)	677	●	□	●	●	●	–	●	–	●	●	●	●	●	200,–
– in Verbindung mit Urban (P59)		□	–	□	□	□	–	□	–	□	□	□	□	□	–,–
– in Verbindung mit AMG Line (950)		○	–	○	○	○	–	○	–	○	○	○	○	○	–,–
<b>Fahrwerk mit adaptiver Verstelldämpfung<sup>5)</sup></b> inkl. Sport-Direktlenkung (213)	459	●	–	●	●	●	6)	●	6)	6)	●	●	●	●	1.085,–
– in Verbindung mit AMG Line (950)		●	–	●	●	●	–	●	–	●	●	●	●	●	780,–
– in Verbindung mit AMG DYNAMIC PLUS Paket (P71)		–	–	–	–	–	–	–	□	–	–	–	–	–	–,–

1) nicht in Verbindung mit Fahrwerk mit adaptiver Verstelldämpfung (459)  
 2) nur in Verbindung mit Urban (P59) oder AMG Line (950); nicht in Verbindung mit Night-Paket (P55)  
 3) AMG SPEEDSHIFT DCT 7-Gang Sportgetriebe  
 4) AMG DYNAMIC SELECT  
 5) nicht in Verbindung Anhängervorrichtung (550)  
 6) AMG RIDE CONTROL Sportfahrwerk

## Räder. Coupé und Shooting Brake.



40,6 cm (16") Leichtmetallräder  
im 7-Speichen-Design (R20)



40,6 cm (16") Leichtmetallräder  
im 5-Doppelspeichen-Design  
(R78)



43,2 cm (17") Leichtmetallräder  
im 10-Speichen-Design (R43)  
(auch als Winterräder (25R))



43,2 cm (17") Leichtmetallräder  
im 5-Speichen-Design (R24)



43,2 cm (17") Leichtmetallräder  
im 5-Speichen-Design (02R)



45,7 cm (18") Leichtmetallräder im  
5-Doppelspeichen-Design (66R)



45,7 cm (18") Leichtmetallräder  
im 5-Triplespeichen-Design (46R)



45,7 cm (18") Leichtmetallräder  
im 5-Doppelspeichen-Design  
glanzgedreht (R31)



45,7 cm (18") Leichtmetallräder  
im 10-Speichen-Design (51R)



45,7 cm (18") Leichtmetallräder im  
10-Speichen-Design (05R)



45,7 cm (18") AMG Leichtmetallräder  
im 5-Doppelspeichen-Design (612)



45,7 cm (18") AMG Leichtmetallräder  
im Vielsp.-Design (791)  
(auch mit Mischbereifung (760))



45,7 cm (18") AMG Leichtmetallräder  
im Vielsp.-Design (646)  
(auch mit Mischbereifung (796))



45,7 cm (18") AMG Leichtmetallräder  
im 5-Doppelspeichen-Design  
schwarz lackiert (637)



48,3 cm (19") AMG Leichtmetallräder  
im Vielspeichen-Design (693)

# Sonderausstattungen. Coupé und Shooting Brake.

C = nur als Coupé erhältlich a) = BlueEFFICIENCY

- lieferbar gegen Mehrpreis
- als Sonderausstattung ohne Mehrpreis lieferbar
- Serienausstattung
- nicht lieferbar

Code	CLA 180	CLA 180 <sup>1)</sup> Edition	CLA 200	CLA 220 4MATIC	CLA 250	CLA 250 Sport	CLA 250 4MATIC	CLA 250 Sport 4MATIC	Mercedes-AMG CLA 45 4MATIC	CLA 180 d	CLA 200 d	CLA 200 d 4MATIC	CLA 220 d	CLA 220 d 4MATIC	Listenpreis exkl. NoVA u. MwSt. EUR
<b>RÄDER (4-fach)</b>															
40,6 cm (16") Stahlräder mit Radzierblenden im 10-Loch-Design <sup>1)</sup> mit 205/55 R 16 auf 6,5 J x 16 ET 49	643	○	○	○	○	–	–	–	–	○	○	○	○	○	–,–
40,6 cm (16") Leichtmetallräder im 7-Speichen-Design <sup>1)</sup> mattschwarz lackiert und glanzgedreht mit 205/55 R16 auf 6,5 J x 16 ET 49	R20	●	–	●	●	–	–	–	–	●	●	●	–	–	135,– 415,–
40,6 cm (16") Leichtmetallräder im 10-Speichen-Design <sup>1)</sup> championsilber lackiert mit 205/55 R 16 auf 6,5 J x 16 ET 49	39R	□	–	□	□	–	–	–	–	□	□	□	○	○	–,– 415,–
40,6 cm (16") Leichtmetallräder im 5-Doppelspeichen-Design <sup>1)</sup> mattschwarz lackiert und glanzgedreht mit 205/55 R 16 auf 6,5 J x 16 ET 49	R78	●	–	●	●	–	–	–	–	●	●	●	–	–	190,– 470,– –,–
43,2 cm (17") Leichtmetallräder im 10-Speichen-Design <sup>2)</sup> mit 205/50 R 17 auf 6,5 J x 17 ET 49	25R	●	–	●	●	–	–	–	–	●	●	●	–	–	210,– –,–
– in Verbindung mit Urban (P59)		○	–	○	○	○	○	○	○	○	○	○	○	○	–,–
43,2 cm (17") Leichtmetallräder im 10-Speichen-Design <sup>3)</sup> titansilber lackiert mit 225/45 R 17 auf 7,5 J x 17 ET 52,5	R43	●	–	●	●	□	–	□	–	●	●	●	□	□	415,–
– in Verbindung mit Urban (P59)		○	–	○	○	○	–	○	–	○	○	○	○	○	–,–
43,2 cm (17") Leichtmetallräder im 5-Speichen-Design <sup>3)</sup> titansilber lackiert mit 225/45 R 17 auf 7,5 J x 17 ET 52,5	R24	●	–	●	●	–	–	–	–	●	●	●	–	–	555,– 135,–
– in Verbindung mit Urban (P59)		○	–	○	○	○	○	○	○	○	○	○	○	○	–,–

1) nicht in Verbindung Urban (P59), AMG Line (950) oder Night-Paket (P55)

2) nicht in Verbindung mit AMG Line (950) oder Night-Paket (P55); nur in Verbindung mit Winterreifen (645)

3) nicht in Verbindung mit AMG Line (950) oder Night-Paket (P55)

# Sonderausstattungen. Coupé und Shooting Brake.

C = nur als Coupé erhältlich a) = BlueEFFICIENCY

- lieferbar gegen Mehrpreis
- als Sonderausstattung ohne Mehrpreis lieferbar
- Serienausstattung
- nicht lieferbar

	Code	CLA 180	CLA 180 <sup>a)</sup> Edition	CLA 200	CLA 220 4MATIC	CLA 250	CLA 250 Sport	CLA 250 4MATIC	CLA 250 Sport 4MATIC	Mercedes-AMG CLA 45 4MATIC	CLA 180 d	CLA 200 d	CLA 200 d 4MATIC	CLA 220 d	CLA 220 d 4MATIC	Listenpreis exkl. NoVA u. MwSt. EUR
<b>RÄDER (4-fach) (Fortsetzung)</b>																
<b>43,2 cm (17") Leichtmetallräder im 5-Speichen-Design<sup>1)</sup></b> tremolitgrau lackiert und glanzgedreht mit 225/45 R 17 auf 7,5 J x 17 ET 52,5 – in Verbindung mit Urban (P59)	02R	●	–	●	●	–	–	–	–	–	●	●	●	–	–	605,– 190,– –,–
<b>45,7 cm (18") Leichtmetallräder im 5-Doppelspeichen-Design<sup>1) 2)</sup></b> himalayagrau lackiert mit 225/40 R 18 auf 7,5 J x 18 ET 52 – in Verbindung mit Urban (P59)	66R	●	–	●	●	–	–	–	–	–	●	●	●	–	–	730,– 315,– –,–
<b>45,7 cm (18") Leichtmetallräder im 5-Triplespeichen-Design<sup>2) 3)</sup></b> tremolitgrau lackiert mit 225/40 R 18 auf 7,5 J x 18 ET 52 – in Verbindung mit Urban (P59)	46R	●	–	●	●	–	–	–	–	–	●	●	●	–	–	760,– 345,– 30,–
<b>45,7 cm (18") Leichtmetallräder im 5-Doppelspeichen-Design<sup>1) 2)</sup></b> himalayagrau lackiert und glanzgedreht mit 225/40 R 18 auf 7,5 J x 18 ET 52 – in Verbindung mit Urban (P59)	R31	●	–	●	●	–	–	–	–	–	●	●	●	–	–	780,– 365,– 50,–
<b>45,7 cm (18") Leichtmetallräder im 10-Speichen-Design<sup>3)</sup></b> tremolitgrau lackiert und glanzgedreht mit 225/40 R 18 auf 7,5 x 18 ET 52 – in Verbindung mit Urban (P59)	51R	●	–	●	●	–	–	–	–	–	●	●	●	–	–	815,– 395,– 135,–
<b>45,7 cm (18") Leichtmetallräder im 10-Speichen-Design<sup>3)</sup></b> schwarz lackiert und glanzgedreht mit 225/40 R 18 auf 7,5 x 18 ET 52 – in Verbindung mit Urban (P59) – in Verbindung mit Urban (P59) und Night-Paket (P55)	05R	●	–	●	●	–	–	–	–	–	●	●	●	–	–	845,– 520,– 165,– –,–

1) nicht in Verbindung mit AMG Line (950) oder Night-Paket (P55)

2) kein Betrieb mit Mercedes-Benz Original-Schneeketten möglich

3) nicht in Verbindung mit AMG Line (950)

# Sonderausstattungen. Coupé und Shooting Brake.

C = nur als Coupé erhältlich a) = BlueEFFICIENCY

- lieferbar gegen Mehrpreis
- als Sonderausstattung ohne Mehrpreis lieferbar
- Serienausstattung
- nicht lieferbar

	Code	CLA 180	CLA 180 <sup>a)</sup> Edition	CLA 200	CLA 220 4MATIC	CLA 250	CLA 250 Sport	CLA 250 4MATIC	CLA 250 Sport 4MATIC	Mercedes-AMG CLA 45 4MATIC	CLA 180 d	CLA 200 d	CLA 200 d 4MATIC	CLA 220 d	CLA 220 d 4MATIC	Listenpreis exkl. NoVA u. MwSt. EUR	
<b>RÄDER (4-fach) (Fortsetzung)</b>																	
<b>45,7 cm (18") AMG Leichtmetallräder im 5-Doppelspeichen-Design<sup>1)</sup></b> schwarz lackiert und glanzgedreht mit 225/40 R 18 auf 7,5 J x 18 ET 52 – in Verbindung mit Urban (P59) – in Verbindung mit AMG Line (950) – in Verbindung mit AMG Line (950) und Night-Paket (P55)	612	●	–	●	●	–	–	–	–	–	●	●	●	–	–	1.285,–	
		–	–	–	–	●	–	●	–	–	–	–	–	●	●	865,–	
		●	–	●	●	●	–	●	–	–	–	●	●	●	●	●	555,–
		●	–	●	●	●	–	●	–	–	–	●	●	●	●	●	135,–
		□	–	□	□	□	–	□	–	–	–	□	□	□	□	□	–,–
<b>45,7 cm (18") AMG Leichtmetallräder im Vielspeichen-Design<sup>1)</sup></b> titangrau lackiert und glanzgedreht mit 225/40 R 18 auf 7,5 J x 18 ET 52 – in Verbindung mit Urban (P59) – in Verbindung mit AMG Line (950)	791	●	–	●	●	–	–	–	–	–	●	●	●	–	–	1.285,–	
		–	–	–	–	●	–	●	–	–	–	–	–	●	●	865,–	
		●	–	●	●	●	–	●	–	–	–	●	●	●	●	●	555,–
		●	–	●	●	●	–	●	–	–	–	●	●	●	●	●	135,–
<b>45,7 cm (18") AMG Leichtmetallräder im Vielspeichen-Design<sup>1) 2)</sup></b> titangrau lackiert und glanzgedreht mit VA 225/40 R 18 auf 7,5 J x 18 ET 52, HA 245/35 R 18 auf 8 J x 18 ET 50,5 – in Verbindung mit Urban (P59) – in Verbindung mit AMG Line (950)	760	●	–	●	–	–	–	–	–	–	●	●	–	–	–	1.440,–	
		–	–	–	–	●	–	–	–	–	–	–	–	●	–	1.020,–	
		●	–	●	–	●	–	–	–	–	–	●	●	–	●	–	710,–
		●	–	●	–	●	–	–	–	–	–	●	●	–	●	–	290,–
<b>45,7 cm (18") AMG Leichtmetallräder im Vielspeichen-Design<sup>1)</sup></b> schwarz lackiert und Felgenhorn glanzgedreht mit 225/40 R 18 auf 7,5 J x 18 ET 52 – in Verbindung mit Urban (P59) – in Verbindung mit AMG Line (950)	646	●	–	●	●	–	–	–	–	–	●	●	●	–	–	1.510,–	
		–	–	–	–	●	–	●	–	–	–	–	–	●	●	1.095,–	
		●	–	●	●	●	–	●	–	–	–	●	●	●	●	●	780,–
		●	–	●	●	●	–	●	–	–	–	●	●	●	●	●	365,–

1) kein Betrieb mit Mercedes-Benz Original-Schneeketten möglich  
 2) nicht in Verbindung mit Reifen mit Notlaufegenschaften (R66)

# Sonderausstattungen. Coupé und Shooting Brake.

C = nur als Coupé erhältlich a) = BlueEFFICIENCY

- lieferbar gegen Mehrpreis
- als Sonderausstattung ohne Mehrpreis lieferbar
- Serienausstattung
- nicht lieferbar

	Code	CLA 180	CLA 180 <sup>a)</sup> Edition C	CLA 200	CLA 220 4MATIC	CLA 250	CLA 250 Sport C	CLA 250 4MATIC	CLA 250 Sport 4MATIC	Mercedes-AMG CLA 45 4MATIC	CLA 180 d	CLA 200 d	CLA 200 d 4MATIC	CLA 220 d	CLA 220 d 4MATIC	Listenpreis exkl. NoVA u. MwSt. EUR
<b>RÄDER (4-fach) (Fortsetzung)</b>																
<b>45,7 cm (18") AMG Leichtmetallräder im Vielspeichen-Design<sup>1) 2)</sup></b> schwarz lackiert und Felgenhorn glanzgedreht mit VA 225/40 R 18 auf 7,5 J x 18 ET 52, HA 245/35 R 18 auf 8 J x 18 ET 50,5 – in Verbindung mit Urban (P59) – in Verbindung mit AMG Line (950)	796	●	–	●	–	–	–	–	–	–	●	●	–	–	–	1.670,– 1.250,– 940,– 520,–
<b>45,7 cm (18") AMG Leichtmetallräder im 5-Doppelspeichen-Design<sup>2)</sup></b> schwarz lackiert und glanzgedreht mit 235/40 R 18 auf 8 J x 18 ET 48	637	–	–	–	–	–	●	–	●	–	–	–	–	–	–	210,–
<b>48,3 cm (19") AMG Leichtmetallräder im Vielspeichen-Design<sup>2)</sup></b> schwarz lackiert und glanzgedreht mit 235/35 R 19 auf 8 J x 19 ET 48	693	–	–	–	–	–	●	–	●	–	–	–	–	–	–	625,–
<b>TIREFIT mit Reifenfüllkompressor<sup>2)</sup></b>	B51	●	●	●	●	●	●	●	●	●	●	●	●	●	●	50,–
<b>Reifen mit Notlaufeigenschaften anstelle Reifendichtmittel TIREFIT<sup>3)</sup></b>	R66	●	●	●	●	●	–	●	–	–	●	●	●	●	●	220,–
<b>Winterreifen M+S 4-fach anstelle Sommerreifen<sup>4)</sup></b>	645	●	●	●	●	●	●	●	●	–	●	●	●	●	●	115,–
<b>LACKIERUNG</b>																
<b>Metallic-Lackierung</b>		●	●	●	●	●	●	●	●	●	●	●	●	●	●	670,–
<b>designo Lackierung magno</b> Matt-Lack mit besonders hochwertigen Effektpigmenten, die dem Fahrzeug einen individuellen Charakter verleihen		●	●	●	●	●	●	●	●	●	●	●	●	●	●	1.825,–

1) kein Betrieb mit Mercedes-Benz Original-Schneeketten möglich

2) nicht in Verbindung mit Reifen mit Notlaufeigenschaften (R66)

3) nicht in Verbindung mit Stahlräder (R00) Leichtmetallräder (760, 796) oder TIREFIT (B51)

4) nur in Verbindung mit Stahlräder (R00 oder 643) oder Leichtmetallräder (25R, 46R, 66R, R20, R78, 646, 791, 39R, 637 oder 774);

in Verbindung mit Leichtmetallräder (05R, 46R, 51R, 66R, 612, 646, 678, 774, 791, 637 oder R31) und in Verbindung mit Stahlräder (R00) sind Reifen mit Notlaufeigenschaften (R66) nicht möglich

# Sonderausstattungen. Coupé und Shooting Brake.

C = nur als Coupé erhältlich a) = BlueEFFICIENCY

- lieferbar gegen Mehrpreis
- als Sonderausstattung ohne Mehrpreis lieferbar
- Serienausstattung
- nicht lieferbar

	Code	CLA 180	CLA 180 <sup>3</sup> Edition	CLA 200	CLA 220 4MATIC	CLA 250	CLA 250 Sport	CLA 250 4MATIC	CLA 250 Sport 4MATIC	Mercedes-AMG CLA 45 4MATIC	CLA 180 d	CLA 200 d	CLA 200 d 4MATIC	CLA 220 d	CLA 220 d 4MATIC	Listenpreis exkl. NoVA u. MwSt. EUR
<b>SITZE</b>																
<b>AMG Performance Sitze</b> <sup>1)</sup> für Fahrer und Beifahrer mit stärker konturierter Sitzform für gesteigerten Seitenhalt, integrierten Kopfstützen und AMG Plakette in den Sitzlehnen	555	–	–	–	–	–	●	–	●	●	–	–	–	–	–	1.875,–
<b>Sitzkomfort-Paket</b> inklusive Höhenverstellung Beifahrersitz, Sitzkissenneigungsverstellung für Fahrer- und Beifahrersitz sowie Sitzkissentiefenverstellung für Fahrer- und Beifahrersitz	U59	●	●	●	●	●	□	●	□	□	●	●	●	●	●	160,–
– in Verbindung mit Exklusiv-Paket (P34), AMG Exklusiv-Paket (P39), Urban (P59) oder AMG Line (950)		○	○	○	○	○	○	○	○	○	○	○	○	○	○	–,–
– in Verbindung mit (A)-Edition bzw. (A)-Edition plus		○	○	○	○	○	○	○	○	○	○	○	○	○	○	–,–
<b>Sitzheizung für Fahrer und Beifahrer</b>	873	●	●	●	●	●	●	●	●	●	●	●	●	●	●	300,–
– in Verbindung mit Exklusiv-Paket (P34) oder AMG Exklusiv-Paket (P39)		○	○	○	○	○	○	○	○	○	○	○	○	○	○	–,–
– in Verbindung mit (A)-Edition bzw. (A)-Edition plus		○	○	○	○	○	○	○	○	○	○	○	○	○	○	–,–
<b>4-Wege-Lordosenstütze für Fahrer und Beifahrer</b> <sup>2)</sup>	U22	●	●	●	●	●	●	●	●	●	●	●	●	●	●	160,–
– in Verbindung mit Exklusiv-Paket (P34) oder AMG Exklusiv-Paket (P39)		○	○	○	○	○	○	○	○	○	○	○	○	○	○	–,–
<b>Fahrersitz elektrisch einstellbar mit Memory-Funktion</b> <sup>3)</sup> inklusive Außenspiegel mit Einparkstellung	275	●	●	●	●	●	●	●	●	●	●	●	●	●	●	360,–
– in Verbindung mit AMG Performance Sitze (555)		–	–	–	–	–	4	–	4	4	–	–	–	–	–	550,–
<b>Beifahrersitz elektrisch einstellbar mit Memory-Funktion</b> <sup>5)</sup>	242	●	●	●	●	●	●	●	●	●	●	●	●	●	●	295,–
– in Verbindung mit AMG Performance Sitze (555)		–	–	–	–	–	4	–	4	4	–	–	–	–	–	490,–
<b>Automatische Beifahrerairbag-Abschaltung</b>	U10	6	●	6	6	6	●	6	6	6	6	6	6	6	6	100,–
<b>Armlehne im Fond</b> klappbar inklusive Durchlademöglichkeit und Cupholder	400	●	●	●	●	●	●	●	●	●	●	●	●	●	●	170,–

1) nur in Verbindung mit automatischer Beifahrerairbag-Abschaltung (U10); nicht in Verbindung mit 4-Wege-Lordosenstütze (U22) und Sitzkomfort-Paket (U59) in Verbindung mit Leder,

nur in Verbindung mit Fahrersitz elektrisch einstellbar mit Memory-Funktion (275) und Beifahrersitz elektrisch einstellbar mit Memory-Funktion (242)

2) nur in Verbindung mit Sitzkomfort-Paket (U59), nicht in Verbindung mit AMG Performance Sitze (555)

3) nur in Verbindung mit 4-Wege-Lordosenstütze (U22) und Sitzkomfort-Paket (U59)

4) inklusive elektrischer Weiteneinstellung der Seitenwangen in Sitzfläche und Rückenlehne für Fahrersitz sowie elektrische Weiteneinstellung der Seitenwangen in Rückenlehne für Beifahrersitz sowie 4-Wege-Lordosenstütze

5) nur in Verbindung mit Fahrersitz elektrisch einstellbar (275)

6) Serienausstattung bei Shooting Brake

# Sonderausstattungen. Coupé und Shooting Brake.

C = nur als Coupé erhältlich a) = BlueEFFICIENCY

- lieferbar gegen Mehrpreis
- als Sonderausstattung ohne Mehrpreis lieferbar
- Serienausstattung
- nicht lieferbar

	Code	CLA 180	CLA 180 <sup>a)</sup> Edition C	CLA 200	CLA 220 4MATIC	CLA 250	CLA 250 Sport C	CLA 250 4MATIC	CLA 250 Sport 4MATIC	Mercedes-AMG CLA 45 4MATIC	CLA 180 d	CLA 200 d	CLA 200 d 4MATIC	CLA 220 d	CLA 220 d 4MATIC	Listenpreis exkl. NoVA u. MwSt. EUR
<b>INTERIEUR, SITZBEZÜGE, ZIERELEMENTE</b>																
<b>Polsterung Ledernachbildung ARTICO</b>																
– mit Komfortsitz <sup>1)</sup>		●	●	●	●	●	–	●	–	–	●	●	●	●	●	135,–
– mit Sportsitz <sup>2)</sup>		●	●	●	●	●	–	●	–	–	●	●	●	●	●	135,–
<b>designo Sicherheitsgurte in Rot für Fahrer, Beifahrer und Fondsitze außen<sup>3)</sup></b>	Y05	●	●	●	●	●	4)	●	4)	4)	●	●	●	●	●	315,–
<b>Innenhimmel in Stoff kristallgrau<sup>5)</sup></b>	58U	□	□	□	□	□	○	□	○	○	□	□	□	□	□	–,–
<b>Innenhimmel in Stoff schwarz<sup>6)</sup></b>	51U	○	○	○	○	○	□	○	□	□	○	○	○	○	○	–,–
<b>Fußmatten Velours schwarz mit Einfassung in Ausstattungsfarbe und gesticktem »Mercedes-Benz« Schriftzug<sup>7)</sup></b>	U12	●	●	●	●	●	–	●	–	–	●	●	●	●	●	85,–

1) erhältlich in den Farben Schwarz (111) oder Kristallgrau (118); nur in Verbindung mit Sitzkomfort-Paket (U59); nicht in Verbindung mit Exklusiv-Paket (P34) oder AMG-Line (950)  
 2) erhältlich in den Farben Schwarz (151) oder Saharabeige (155) oder Kristallgrau (158); nur in Verbindung mit Sitzkomfort-Paket (U59); nicht in Verbindung mit AMG-Line (950) oder Exklusiv-Paket (P34)  
 3) nicht in Verbindung mit Exklusiv-Paket (P34)  
 4) Abwahl ohne Minderpreis möglich, Entfall designo Sicherheitsgurte in Rot (U17)  
 5) nicht in Verbindung mit Polster Ledernachbildung ARTICO Saharabeige (155), Leder Nussbraun (804), Leder Saharabeige/Schwarz (855)  
 6) nur in Verbindung mit Urban (P59) oder AMG Line (950) oder Exklusiv-Paket (P34)  
 7) nicht in Verbindung mit AMG Line (950) oder Exklusiv-Paket (P34)

# Sonderausstattungen. Coupé und Shooting Brake.

- lieferbar gegen Mehrpreis
- als Sonderausstattung ohne Mehrpreis lieferbar
- Serienausstattung
- nicht lieferbar

C = nur als Coupé erhältlich a) = BlueEFFICIENCY

Code	CLA 180	CLA 180 <sup>a)</sup> Edition	CLA 200	CLA 220 4MATIC	CLA 250	CLA 250 Sport	CLA 250 4MATIC	CLA 250 Sport 4MATIC	Mercedes-AMG CLA 45 4MATIC	CLA 180 d	CLA 200 d	CLA 200 d 4MATIC	CLA 220 d	CLA 220 d 4MATIC	Listenpreis exkl. NoVA u. MwSt. EUR
<b>INTERIEUR, SITZBEZÜGE, ZIERELEMENTE</b>															
Zierelement Holz Esche schwarz matt <sup>1)</sup>	H06	●	●	●	●	●	●	●	●	●	●	●	●	●	270,—
Zierelement Holz Wurzelnuss braun glänzend <sup>1)</sup>	H14	●	●	●	●	●	●	●	●	●	●	●	●	●	270,—
Zierelement Holz Pappel hellbraun seidenmatt <sup>1)</sup>	H19	●	●	●	●	●	●	●	●	●	●	●	●	●	270,—
Zierelement Aluminium mit Wabenschliff dunkel <sup>2)</sup>	H72	○	○	○	○	○	○	○	○	○	○	○	○	○	—,—
Zierelement Aluminium mit Längsschliff hell	H79	③	–	③	③	③	□	③	□	○	③	③	③	③	155,—
– in Verbindung mit AMG Line (950), Exklusiv-Paket (P34), AMG Exklusiv-Paket (P39)		○	–	○	○	○	–	○	–	–	○	○	○	○	—,—
AMG Zierelement Mikrofaser DINAMICA schwarz	H92	④	④	④	④	④	④	④	●	④	④	④	④	④	270,—
– in Verbindung mit AMG DINAMICA Cockpit-Paket (PAH)		–	–	–	–	–	–	–	□	–	–	–	–	–	—,—
AMG Zierelement Carbon	H73	④	④	④	④	④	④	④	●	④	④	④	④	④	940,—

1) nur in Verbindung mit Exklusiv-Paket (P34)

2) nur in Verbindung mit AMG Line (950), Exklusiv-Paket (P34) oder AMG Exklusiv-Paket (P39)

3) nur in Verbindung mit Urban (P59)

4) nur in Verbindung mit AMG Line (950) oder Exklusiv-Paket (P34)

# Sonderausstattungen. Coupé und Shooting Brake.

C = nur als Coupé erhältlich a) = BlueEFFICIENCY

- lieferbar gegen Mehrpreis
- als Sonderausstattung ohne Mehrpreis lieferbar
- Serienausstattung
- nicht lieferbar

	Code	CLA 180	CLA 180 <sup>a)</sup> Edition C	CLA 200	CLA 220 4MATIC	CLA 250	CLA 250 Sport C	CLA 250 4MATIC	CLA 250 Sport 4MATIC	Mercedes-AMG CLA 45 4MATIC	CLA 180 d	CLA 200 d	CLA 200 d 4MATIC	CLA 220 d	CLA 220 d 4MATIC	Listenpreis exkl. NoVA u. MwSt. EUR
<b>KLIMATISIERUNG</b>																
Klimatisierungsautomatik THERMOTRONIC mit 2 Klimazonen inklusive Motorrestwärmeausnutzung, Feinstaub-Aktivkohlefilter zur Staub- und Geruchsreduktion, getrennter Temperaturregelung für Fahrer/Beifahrer, Luftgütesensor mit automatischer Umluftschtaltung sowie Taupunktsensor	581	●	●	●	●	●	●	●	●	●	●	●	●	●	●	530,—
Standheizung inklusive Standlüftung im Sommer <sup>2)</sup>	228	●	–	●	●	●	●	●	●	–	–	●	●	●	●	1.145,—
Fernbedienung für Standheizung <sup>3)</sup>	B24	●	–	●	●	●	●	●	●	–	–	●	●	●	●	210,—
<b>DACHSYSTEME</b>																
Panorama-Schiebedach elektrisch in Glasausführung mit Komfortschließung über Umluftschalter, elektrischem Sonnenrollo sowie Einklemmschutz	413	●	●	●	●	●	●	●	●	●	●	●	●	●	●	980,—
<b>LICHT UND SICHT</b>																
LED High Performance-Scheinwerfer mit Fernlicht und Abblendlicht in LED-Technik, multifunktionalem Lichtleiter mit Tagfahrlicht, Positionslicht und Fahrtrichtungsanzeiger, »Coming Home«-Funktion mit blauem Begrüßungslicht und Heckleuchten in LED-Technik mit geringerer Blendwirkung	632	●	●	●	●	●	●	●	●	□	●	●	●	●	●	915,—
– in Verbindung mit (A)-Edition plus		○	○	○	○	○	○	○	○	○	○	○	○	○	○	–,—
Adaptiver Fernlicht-Assistent <sup>4)</sup>	608	●	●	●	●	●	●	●	●	●	●	●	●	●	●	190,—

- 1) nur in Verbindung mit Urban (P59), AMG Line (950) oder Exklusiv-Paket (P34)
- 2) Fernsteuerung über Fernbedienung (B24) oder per Smartphone über Remote Online (11U)
- 3) nur in Verbindung mit Standheizung (228)
- 4) nur in Verbindung mit LED High Performance-Scheinwerfer (632)

# Sonderausstattungen. Coupé und Shooting Brake.

C = nur als Coupé erhältlich a) = BlueEFFICIENCY

- lieferbar gegen Mehrpreis
- als Sonderausstattung ohne Mehrpreis lieferbar
- Serienausstattung
- nicht lieferbar

	Code	CLA 180	CLA 180 <sup>a</sup> Edition	CLA 200	CLA 220 4MATIC	CLA 250	CLA 250 Sport	CLA 250 4MATIC	CLA 250 Sport 4MATIC	Mercedes-AMG CLA 45 4MATIC	CLA 180 d	CLA 200 d	CLA 200 d 4MATIC	CLA 220 d	CLA 220 d 4MATIC	Listenpreis exkl. NoVA u. MwSt. EUR
<b>LICHT UND SICHT (Fortsetzung)</b>																
<b>Licht- und Sicht-Paket</b> bestehend aus Ambientebeleuchtung einfarbig mit indirekter Beleuchtung der Türzuziehgriffe/Türöffner vorn und hinten, Fußraumbelichtung vorn und hinten, Einstiegsleisten beleuchtet, beleuchtete Kosmetikspiegel für Fahrer und Beifahrer, Innenspiegel mit zusätzlicher Beleuchtung, Beleuchtung des Ablagefachs/des Cupholders in der Mittelkonsole, Fondleuchte mit integrierten Leseleuchten, Ausstiegs- und Warnleuchte für Fahrer- und Beifahrertür, Warn- und Umgebungsleuchte im Kofferraumdeckel, in Verbindung mit Sportsitzen Beleuchtung der Öffnung zwischen den Kopfstützen vorn und im Fond, Scheibenwischer mit Regensensor, Waschwasserbehälter mit größerem Volumen (6 Liter) und automatische Regenschließung für Panorama-Schiebedach (nur in Verbindung mit Panorama- Schiebedach (413))	U62	●	●	●	●	●	●	●	●	●	●	●	●	●	●	395,—
– in Verbindung mit Komfortsitze Ledernachbildung ARTICO schwarz (111) oder kristallgrau (118) oder AMG Performance Sitze (555)		●	●	●	●	●	●	●	●	●	●	●	●	●	●	300,—
<b>Ambientebeleuchtung</b> in 12 Farben <sup>1)</sup>	877	●	●	●	●	●	●	●	●	2	●	●	●	●	●	125,—
<b>Scheibenwaschanlage beheizt</b> mit beheizten Scheibenwaschdüsen und Wischwasserschläuchen	875	●	●	●	●	●	●	●	●	●	●	●	●	●	●	120,—
<b>Spiegel-Paket</b> inklusive Innen- und Außenspiegel fahrerseitig automatisch abblendend, Außenspiegel links und rechts elektrisch anklappbar, Umfeldbeleuchtung in den Außenspiegeln	P49	●	●	●	●	●	●	●	●	●	●	●	●	●	●	325,—
<b>AMG Carbon Außenspiegelgehäuse</b>	B28	●	●	●	●	●	●	●	●	●	●	●	●	●	●	1.250,—
<b>Wärmedämmend dunkel getöntes Glas</b> rundum ab B-Säule	840	●	●	●	●	●	●	●	●	●	●	●	●	●	●	280,—
– in Verbindung mit Night-Paket (P55)		○	–	○	○	○	○	○	○	–	○	○	○	○	○	–,—
– in Verbindung mit AMG Night-Paket (P60)		–	–	–	–	–	–	–	○	–	–	–	–	–	–	–,—

1) nur in Verbindung mit Licht- und Sicht-Paket (U62) und Exklusiv-Paket (P34) oder Urban (P59) oder AMG-Line (950)

2) nur in Verbindung mit Licht- und Sicht-Paket (U62)

# Sonderausstattungen. Coupé und Shooting Brake.

C = nur als Coupé erhältlich a) = BlueEFFICIENCY

- lieferbar gegen Mehrpreis
- als Sonderausstattung ohne Mehrpreis lieferbar
- Serienausstattung
- nicht lieferbar

	Code	CLA 180	CLA 180 <sup>a)</sup> Edition C	CLA 200	CLA 220 4MATIC	CLA 250	CLA 250 Sport C	CLA 250 4MATIC	CLA 250 Sport 4MATIC	Mercedes-AMG CLA 45 4MATIC	CLA 180 d	CLA 200 d	CLA 200 d 4MATIC	CLA 220 d	CLA 220 d 4MATIC	Listenpreis exkl. NoVA u. MwSt. EUR
<b>INFOTAINMENT, NAVIGATION UND KOMMUNIKATION</b>																
<b>Audio 20 CD</b> Multimediasystem mit hochauflösendem 17,8 cm (7") Media-Display, zentralem Bedienelement auf der Mittelkonsole, Radio mit Doppel-Tuner und Verkehrsfunkdecoder (TP/TA), CD-Laufwerk (MP3-, WMA-, AAC-, WAV-fähig), 2 USB-Anschlüsse in der Mittelarmlehne für externe Audiogeräte und Datenträger (iPod-, iPhone-fähig, Zugriff über Fahrzeugbedienkonzept), Bluetooth® Schnittstelle mit HD-Voice fähiger Freisprechfunktion und Audio Streaming zum Abspielen von Musikdateien, Cover Flow und Cover Art zur Darstellung der Albumcover, SMS Anzeigefunktion, Internetfähigkeit, SD-Kartenanschluss	505	●	●	●	●	●	●	●	●	●	●	●	●	●	●	50,-
<b>Media-Display</b> mit Bildschirmdiagonale von 20,3 cm (8") <sup>1)</sup> – in Verbindung mit <b>A</b> -Edition plus	857	●	●	●	●	●	●	●	●	●	●	●	●	●	●	165,- –,-
<b>Audio 20 CD inklusive Vorrüstung für Garmin® MAP PILOT</b> Funktionen basieren auf Audio 20 CD (505) – in Verbindung mit <b>A</b> -Edition plus	522	●	●	●	●	●	●	●	●	●	●	●	●	●	●	415,- –,-
<b>Garmin® MAP PILOT</b> <sup>2)</sup> Garmin® MAP PILOT erweitert das Audio 20 CD zu einem vollwertigen Garmin® Navigationssystem, Navigationssoftware und Kartendatensätze auf einer SD-Speicherkarte, einfache Bedienung über Controller sowie Spracherkennung, Kartenanzeige im Look-and-Feel von Garmin® über das Media-Display mit zusätzlichen Navigationshinweisen im Multifunktionsdisplay im Kombiinstrument, Ausgabe akustischer Anweisungen über die im Fahrzeug integrierten Lautsprecher, unkomplizierte Software- und Kartenupdates über das Internet <sup>3)</sup> – in Verbindung mit <b>A</b> -Edition plus	357	●	●	●	●	●	●	●	●	●	●	●	●	●	●	520,- –,-

1) im Lieferumfang von COMAND Online (531) enthalten

2) nur in Verbindung mit Audio 20 CD inklusive Vorrüstung für Garmin® MAP PILOT (522)

3) ab Erstzulassung, verfügbar in 12 Ländern

# Sonderausstattungen. Coupé und Shooting Brake.

- lieferbar gegen Mehrpreis
- als Sonderausstattung ohne Mehrpreis lieferbar
- Serienausstattung
- nicht lieferbar

C = nur als Coupé erhältlich a) = BlueEFFICIENCY

Code	CLA 180	CLA 180 <sup>a)</sup> Edition	CLA 200	CLA 220 4MATIC	CLA 250	CLA 250 Sport	CLA 250 4MATIC	CLA 250 Sport 4MATIC	Mercedes-AMG CLA 45 4MATIC	CLA 180 d	CLA 200 d	CLA 200 d 4MATIC	CLA 220 d	CLA 220 d 4MATIC	Listenpreis exkl. NoVA u. MwSt. EUR
<b>INFOTAINMENT, NAVIGATION UND KOMMUNIKATION (Fortsetzung)</b>															
531	●	●	●	●	●	●	●	●	●	●	●	●	●	●	3.085,—
<p><b>COMAND Online</b> Hochauflösendes Media-Display mit einer Diagonalen von 20,3 cm (8"). Schnelle Festplatten-Navigation für die digitalisierten Gebiete Europas, 3D-Navigation mit topografischer Kartendarstellung sowie fotorealistischen 3D-Gebäuden und 3D-Kartenrotationen. Anzeige von Satellitenbildern. Drei Jahre kostenfreie Navigations-Updates für Kartendaten (ab Erstzulassung, fahrzeugbezogen). 3 Jahre kostenfreie Nutzung von automatischer Stauberücksichtigung durch aktuelle und genaue »Live Traffic Information« Verkehrsdaten <sup>1)</sup>, Fahrspurempfehlung sowie Abfahren vordefinierter Routen. Möglichkeit zur freien Nutzung integrierter Mercedes-Benz Apps <sup>2)</sup>, sowie zum Aufrufen von Internetseiten <sup>3)</sup>. Sprachbediensystem LINGUATRONIC für Audio, Telefon, Navigation, Musiksuche, Bluetooth®-Schnittstelle mit Freisprechfunktion, SMS-/Email-Schreib- und Lesefunktion und Bluetooth®-Audio Streaming für Musikübertragung, Radio mit Doppel-Tuner, CD/DVD-Laufwerk, zwei USB- Schnittstellen (in der Mittelkonsole), Steckplatz für SDHC-Speicherkarten, Coverflow-Anzeige, DVD Video, Picture Viewer für Fotos von SD-Karten oder USB-Massenspeichergeräten, Song Tagging, »Play More Like This«. Fahrzeugbezogene, digitale Betriebsanleitung inklusive Animationen.<sup>1)</sup> Ab Erstzulassung, bereits in vielen europäischen Ländern verfügbar <sup>2)</sup> Änderungen an den integrierten Mercedes-Benz Apps sind vorbehalten <sup>3)</sup> setzt ein entsprechendes Mobiltelefon (siehe <a href="http://www.mercedes-benz-mobile.com">www.mercedes-benz-mobile.com</a>) und die Freischaltung einer Datenoption sowie die Nutzung des Mobiltelefons als Modem (Tethering) beim Mobilfunkprovider voraus. Bei der Nutzung können zusätzliche Kosten entstehen (abhängig vom Mobilfunkprovider)</p> <p>Fahrzeugbezogene, digitale Betriebsanleitung inklusive Animationen</p> <ul style="list-style-type: none"> <li>– Verkehrszeichen-Assistent (513) und DVD-Player (815)</li> <li>– in Verbindung mit <b>A</b>-Edition</li> <li>– in Verbindung mit <b>A</b>-Edition plus</li> </ul>															
	□	□	□	□	□	□	□	□	□	□	□	□	□	□	–,—
	●	●	●	●	●	●	●	●	●	●	●	●	●	●	2.930,—
	●	●	●	●	●	●	●	●	●	●	●	●	●	●	1.830,—

1) ab Erstzulassung, bereits in vielen europäischen Ländern verfügbar  
 2) Änderungen an den integrierten Mercedes-Benz Apps sind vorbehalten  
 3) setzt ein entsprechendes Mobiltelefon (siehe [www.mercedes-benz-mobile.com](http://www.mercedes-benz-mobile.com)) und die Freischaltung einer Datenoption sowie die Nutzung des Mobiltelefons als Modem (Tethering) beim Mobilfunkprovider voraus. Bei der Nutzung können zusätzliche Kosten entstehen (abhängig vom Mobilfunkprovider)

# Sonderausstattungen. Coupé und Shooting Brake.

C = nur als Coupé erhältlich a) = BlueEFFICIENCY

- lieferbar gegen Mehrpreis
- als Sonderausstattung ohne Mehrpreis lieferbar
- Serienausstattung
- nicht lieferbar

	Code	CLA 180	CLA 180 <sup>a)</sup> Edition C	CLA 200	CLA 220 4MATIC	CLA 250	CLA 250 Sport C	CLA 250 4MATIC	CLA 250 Sport 4MATIC	Mercedes-AMG CLA 45 4MATIC	CLA 180 d	CLA 200 d	CLA 200 d 4MATIC	CLA 220 d	CLA 220 d 4MATIC	Listenpreis exkl. NoVA u. MwSt. EUR
<b>INFOTAINMENT, NAVIGATION UND KOMMUNIKATION (Fortsetzung)</b>																
<b>Digitales Radio (DAB)</b> für die Standards DAB, DMB und DAB+ <sup>1)</sup>	537	●	●	●	●	●	●	●	●	●	●	●	●	●	●	445,-
<b>Harman Kardon® Logic 7® Surround-Soundsystem</b> <sup>1)</sup> inklusive 9-Kanal-DSP-Verstärker mit einer Gesamtleistung von 450 W in Verbindung mit 12 Hochleistungslautsprechern, bei COMAND Online ist ein Hörerlebnis durch Dolby Digital 5.1 und DTS möglich	810	●	●	●	●	●	●	●	●	●	●	●	●	●	●	715,-
<b>Smartphone Integrationspaket</b> <sup>2)</sup> bestehend aus Apple CarPlay™ und Android Auto sowie Mikro-USB und iPhone® Lightning Kabel	14U	●	●	●	●	●	●	●	●	●	●	●	●	●	●	315,-
<b>Smartphone Integration</b> <sup>3)</sup> bestehend aus Apple CarPlay™ und Android Auto	14U	○	○	○	○	○	○	○	○	○	○	○	○	○	○	–,-
<b>Remote Online</b> Technische Vorbereitung für die Nutzung von Mercedes me connect Diensten wie zum Beispiel Fernabfrage Fahrzeugstatus, Fahrzeugortung usw. über Smartphone möglich	11U	●	●	●	●	●	●	●	●	●	●	●	●	●	●	155,-
– in Verbindung mit COMAND Online (531)		□	□	□	□	□	□	□	□	□	□	□	□	□	□	–,-
– in Verbindung mit (A)-Edition bzw. (A)-Edition plus		○	○	○	○	○	○	○	○	○	○	○	○	○	○	–,-
<b>DVD-Wechsler 6-fach</b> <sup>3)</sup>	814	●	●	●	●	●	●	●	●	●	●	●	●	●	●	315,-
<b>Universal-Telefonie-Paket</b> <sup>4)</sup> in Armlehne mit universeller Smartphone- Aufnahmeschale, erweiterter Telefonfunktion, Ladefunktion und LTE-fähiger Außenantenne für optimalen Empfang	386	●	●	●	●	●	●	●	●	●	●	●	●	●	●	415,-
– in Verbindung mit Auto-Telefonie (379)		○	○	○	○	○	○	○	○	○	○	○	○	○	○	–,-
<b>Auto-Telefonie</b> für optimale Telefonie und Internetkonnektivität, mit SIM-Kartenleser und Bluetooth® Protokoll SAP (SIM Access Profile)	379	●	●	●	●	●	●	●	●	●	●	●	●	●	●	730,-
<b>Media Interface Kabel Kit</b> <sup>5)</sup> für universelle Schnittstelle in der Mittelkonsole, bestehend aus Mikro-USB, iPod® Dock und iPod® Lightning Kabel	518	●	●	●	●	●	●	●	●	●	●	●	●	●	●	50,-

1) nicht in Verbindung mit Audio 20 USB (520)

2) nicht in Verbindung mit COMAND Online (531)

3) nur in Verbindung mit COMAND Online (531)

4) eine Übersicht über kompatible Mobiltelefone sowie weitere Informationen erhalten Sie unter [www.mercedes-benz-mobile.com](http://www.mercedes-benz-mobile.com)

5) nicht in Verbindung mit Smartphone Integrations-Paket (14U)

# Sonderausstattungen. Coupé und Shooting Brake.

- lieferbar gegen Mehrpreis
- als Sonderausstattung ohne Mehrpreis lieferbar
- Serienausstattung
- nicht lieferbar

C = nur als Coupé erhältlich a) = BlueEFFICIENCY

Code	CLA 180	CLA 180 <sup>a)</sup> Edition	CLA 200	CLA 220 4MATIC	CLA 250	CLA 250 Sport	CLA 250 4MATIC	CLA 250 Sport 4MATIC	Mercedes-AMG CLA 45 4MATIC	CLA 180 d	CLA 200 d	CLA 200 d 4MATIC	CLA 220 d	CLA 220 d 4MATIC	Listenpreis exkl. NoVA u. MwSt. EUR
<b>SICHERHEIT UND ASSISTENZSYSTEME</b>															
Sidebags im Fond links und rechts	293	●	●	●	●	●	●	●	●	●	●	●	●	●	390,—
PRE-SAFE <sup>®</sup> System als präventiver Insassenschutz	299	●	●	●	●	●	●	●	●	●	●	●	●	●	345,—
Spur-Paket inklusive Spurhalte-Assistent und Totwinkel-Assistent	22P	●	●	●	●	●	●	●	●	●	●	●	●	●	815,—
Spurhalte-Assistent	476	●	●	●	●	●	●	●	●	●	●	●	●	●	470,—
– in Verbindung mit Spur-Paket (22P)		○	○	○	○	○	○	○	○	○	○	○	○	○	–,—
Totwinkel-Assistent optisches und akustisches Warnsystem	234	●	●	●	●	●	●	●	●	●	●	●	●	●	470,—
– in Verbindung mit Spur-Paket (22P)		○	○	○	○	○	○	○	○	○	○	○	○	○	–,—
Abstands-Pilot DISTRONIC <sup>2)</sup>	239	●	–	●	●	●	●	●	●	●	●	●	●	●	895,—
Park-Pilot	235	●	●	●	●	●	●	●	●	●	●	●	●	●	705,—
– in Verbindung mit (A)-Edition bzw. (A)-Edition plus		○	○	○	○	○	○	○	○	○	○	○	○	○	–,—
Rückfahrkamera mit dynamischen Hilfslinien im Media-Display	218	●	●	●	●	●	●	●	●	●	●	●	●	●	350,—
Feuerlöscher montiert vorn am Fahrersitz <sup>3)</sup>	682	●	●	●	●	●	●	●	●	●	●	●	●	●	115,—

1) nicht in Verbindung mit ABSTANDS-PILOT DISTRONIC (239)  
 2) nur in Verbindung mit 7G-DCT (429); nicht in Verbindung mit TEMPOMAT (440)  
 3) in Verbindung mit Ablage-Paket (30P) entfällt die Ablagebox (932) unter Fahrersitz

# Sonderausstattungen. Coupé und Shooting Brake.

C = nur als Coupé erhältlich a) = BlueEFFICIENCY

- lieferbar gegen Mehrpreis
- als Sonderausstattung ohne Mehrpreis lieferbar
- Serienausstattung
- nicht lieferbar

	Code	CLA 180	CLA 180 <sup>1)</sup> Edition C	CLA 200	CLA 220 4MATIC	CLA 250	CLA 250 Sport C	CLA 250 4MATIC	CLA 250 Sport 4MATIC	Mercedes-AMG CLA 45 4MATIC	CLA 180 d	CLA 200 d	CLA 200 d 4MATIC	CLA 220 d	CLA 220 d 4MATIC	Listenpreis exkl. NoVA u. MwSt. EUR
<b>SCHLIESSYSTEME UND DIEBSTAHLSCHUTZ</b>																
<b>Diebstahlschutz-Paket</b> inklusive Einbruch-Diebstahl-Warnanlage	P54	●	●	●	●	●	●	●	●	●	●	●	●	●	●	430,-
<b>KEYLESS-GO</b> Zugangs- und Fahrberechtigungssystem inklusive KEYLESS-GO Start-Funktion sowie Türgriffe mit Chromeinleger	889	●	●	●	●	●	●	●	●	●	●	●	●	●	●	470,-
<b>KEYLESS-GO Komfort-Paket</b> mit HANDS-FREE ACCESS zu der Heckklappe, Zugangs- und Fahrberechtigungssystem inklusive KEYLESS-GO Start-Funktion sowie Türgriffe mit Chromeinleger	P17															
– CLA Coupé		1	●	1	1	●	●	●	●	●	1	1	1	●	●	575,-
– CLA Shooting Brake zusätzlich für den Shooting Brake EASY-PACK Heckklappe mit elektrischer Betätigung zum Öffnen und Schließen		1	–	1	1	●	–	●	●	●	1	1	1	●	●	855,-

1) nur in Verbindung mit Urban (P59) oder AMG Line (950)

## Sonderausstattungen. Coupé und Shooting Brake.

- lieferbar gegen Mehrpreis
- als Sonderausstattung ohne Mehrpreis lieferbar
- Serienausstattung
- nicht lieferbar

C = nur als Coupé erhältlich a) = BlueEFFICIENCY

	Code	CLA 180	CLA 180 <sup>a)</sup> Edition C	CLA 200	CLA 220 4MATIC	CLA 250	CLA 250 Sport C	CLA 250 4MATIC	CLA 250 Sport 4MATIC	Mercedes-AMG CLA 45 4MATIC	CLA 180 d	CLA 200 d	CLA 200 d 4MATIC	CLA 220 d	CLA 220 d 4MATIC	Listenpreis exkl. NoVA u. MwSt. EUR
<b>ABLAGEN</b>																
<b>Ablage-Paket</b> <sup>1)</sup> bestehend aus Brillenfach in der Dachbedieneinheit, Ablageboxen unter den Vordersitzen, eine 12V-Steckdose <sup>2)</sup> , Netze an Fahrer- und Beifahrerlehne, ein Netz im Beifahrerfußraum, ein Netz im Kofferraum seitlich <sup>2)</sup>	30P	●	●	●	●	●	3	●	3	3	●	●	●	●	●	170,-
<b>Aschenbechereinsätze inklusive Deckel</b> vorn und hinten in den Ablagefächern sowie Zigarettenanzünder vorn	301	●	●	●	●	●	●	●	●	●	●	●	●	●	●	45,-
<b>Cupholder</b> <sup>4)</sup> in der Mittelkonsole anstelle Ablagefach mit Deckel	309	○	–	○	○	○	○	○	○	–	○	○	○	○	○	–,-

1) in Verbindung mit Feuerlöscher (682) entfällt die Ablagebox (932) unter Fahrersitz

2) nur Coupé

3) in Verbindung mit Performance Sitze (555) entfallen die Ablageboxen unter den Vordersitzen und die Netze an Fahrer- und Beifahrerlehne

4) nur in Verbindung mit 7G-DCT (429)

# Sonderausstattungen. Coupé und Shooting Brake.

C = nur als Coupé erhältlich a) = BlueEFFICIENCY

- lieferbar gegen Mehrpreis
- als Sonderausstattung ohne Mehrpreis lieferbar
- Serienausstattung
- nicht lieferbar

	Code	CLA 180	CLA 180 <sup>1)</sup> Edition C	CLA 200	CLA 220 4MATIC	CLA 250	CLA 250 Sport C	CLA 250 4MATIC	CLA 250 Sport 4MATIC	Mercedes-AMG CLA 45 4MATIC	CLA 180 d	CLA 200 d	CLA 200 d 4MATIC	CLA 220 d	CLA 220 d 4MATIC	Listenpreis exkl. NoVA u. MwSt. EUR
<b>KOFFER- UND LADERAUM<sup>5)</sup></b>																
<b>EASY-PACK Heckklappe</b> mit elektrischer Betätigung zum Öffnen und Schließen	890	●	–	●	●	●	–	●	●	●	●	●	●	●	●	405,–
– in Verbindung mit KEYLESS-GO Komfort-Paket (P17)		○	–	○	○	○	–	○	○	○	○	○	○	○	○	–,–
– in Verbindung mit A-Edition plus		○	–	○	○	○	–	○	○	○	○	○	○	○	○	–,–
<b>Ladeboden mit Aluminiumleisten und abschließbarem Aluminiumgriff</b>	B19	●	–	●	●	●	–	●	●	●	●	●	●	●	●	260,–
<b>Laderaum-Paket</b> bestehend aus Cargo-Stellung der Fondsitzelehnen, Netztaschen links und rechts im Laderaum, Klappbox <sup>6)</sup> und 12V-Steckdose im Laderaum	942	●	–	●	●	●	–	●	●	●	●	●	●	●	●	125,–
<b>Trennnetz</b> zur Gepäckraumabtrennung hinter 1. oder 2. Sitzreihe für Insassenschutz	U40	●	–	●	●	●	–	●	●	●	●	●	●	●	●	205,–

1) nur Shooting Brake

2) nicht in Verbindung mit Harman Kardon® Logic 7® Surround-Soundsystem (810)

## Zubehör. Coupé und Shooting Brake.



Mercedes Stern, beleuchtet



Außenspiegel-Cover,  
Carbon-Style




Heckspoiler, Carbon-Style  
(Abbildung ähnlich)



Einstiegsleiste SPORT, beleuchtet  
(Abbildung ähnlich)



Heckfahrradträger



Relingträger und Mercedes-Benz Dachboxen



40,6 cm (16") Leichtmetallrad im  
5-Doppelspeichen-Design



43,2 cm (17") Leichtmetallrad  
im 5-Speichen-Design



43,2 cm (17") Leichtmetallrad im  
5-Y-Speichen-Design



43,2 cm (17") Leichtmetallrad im  
5-Doppelspeichen-Design



45,7 cm (18") Leichtmetallrad im  
5-Speichen-Design



45,7 cm (18") Leichtmetallrad im  
5-Doppelspeichen-Design



45,7 cm (18") Leichtmetallrad im  
5-Triplespeichen-Design



45,7 cm (18") Leichtmetallrad im  
5-Doppelspeichen-Design

## Zubehör (nicht ab Werk).

Bei dem hier beschriebenen Zubehör handelt es sich um einen Auszug aus dem Zubehör-Katalog für den CLA.

Den ausführlichen Zubehör-Katalog mit den genauen Produktbeschreibungen erhalten Sie bei Ihrem Mercedes-Benz Partner.

Die angegebenen Preise verstehen sich ohne eventuelle Ein- bzw. Anbaukosten. Änderungen und Irrtümer vorbehalten.

	Teilenummer	Preis exkl. MwSt.	Preis inkl. MwSt.
		EUR	EUR
<b>Schutz, Schonung und Komfort</b>			
Ripsmatten CLASSIC, Fahrer-/Beifahrermatte, 2-teilig, schwarz, Einfassung schwarz	A 176 680 7500 9G32	46,–	55,20
Ripsmatten CLASSIC, Fond, 2-teilig, schwarz, Einfassung schwarz	A 176 680 3700 9G32	28,50	34,20
Allwettermatten CLASSIC, Fahrer-/Beifahrermatte, 2-teilig, schwarz	A 176 680 2200 9G33	55,–	66,–
Allwettermatten CLASSIC, Fond, 2-teilig, schwarz	A 176 680 2800 9G33	33,–	39,60
Kühlbox, schwarz/grau	A000 820 4206	181,–	217,20
<b>Kofferraum</b>			
Kofferraumwanne, flach, schwarz, für Coupé	A 117 814 0041	78,–	93,60
Kofferraumwanne, flach, schwarz für Shooting Brake	A 117 814 0141	78,–	93,60
Wendematte, schwarz, bspw. für Shooting Brake	A 117 684 0000	82,–	98,40
Gepäcknetz, Kofferraumboden, schwarz, bspw. für Shooting Brake	A 166 868 0174	45,–	54,–
Gepäckfixierung, schwarz	A001 987 14 14	15,50	18,60
Verzurrurt, schwarz	A000 890 0294	34,–	40,80
Steckmodul Kofferraum, schwarz/silber	A 166 860 0034	167,–	200,40
Staubbox, schwarz <sup>1)</sup>	A000 814 0041	71,–	85,20
Zick-Zack-Ladekantenschutz, schwarz <sup>2)</sup>	A 176 680 2100	37,50	45,–
<b>Entertainment, Sicherheit und Licht</b>			
Garmin® MAP PILOT	A218 906 4501	534,–	640,80
Kindersitz BABY-SAFE plus II, mit AKSE, Limited Black, bis 13 kg <sup>3)</sup>	A000 970 3600 9H95	299,–	358,80
Kindersitz DUO plus, mit ISOFIX, Limited Black, 9 bis 18 kg	A000 970 3700 9H95	353,–	423,60
Kindersitz KIDFIX XP, mit ISOFIT, Limited Black, 15 bis 36 kg	A000 970 6100	281,–	337,20
Ladegerät mit Ladeerhaltungsfunktion, 5A, für Bleisäure- und Lithiumbatterien	A000 982 3021	95,–	114,–
Einstiegsleiste SPORT, beleuchtet	A 176 680 5000	358,–	429,60
Mercedes Stern beleuchtet <sup>4)</sup>			
– Stern Bajonett	A 166 817 0316	194,–	232,80
– Steuergerät	A 166 900 2808	79,–	94,80
– Kabelsatz	A 117 820 0100	30,50	36,60

1) optimale Funktion in Verbindung mit Kofferraumwanne, flach, schwarz, A 117 814 0041 (Coupé)/A 117 814 0141 (Shooting Brake)

2) bspw. in Verbindung mit Wendematte, bspw. A 117 684 0000

3) Bei Fahrzeugen mit Automatische Beifahrerairbag-Abschaltung (U10) und bei Verwendung des BABY-SAFE plus II mit AKSE wird der Beifahrer-Airbag automatisch deaktiviert.

4) für den funktionsgerechten Verbau sind Stern Bajonett, Steuergerät und Kabelsatz erforderlich; nicht in Verbindung mit Abstands-Pilot DISTRONIC (239)

		Preis exkl. MwSt.	Preis inkl. MwSt.
	Teilenummer	EUR	EUR
<b>Dachaufbautenprogramm und Anbauteile</b>			
Grundträger, Alustyle Quickfix, Styling B, 2-teilig, für Coupé	A 117 890 0093	271,—	325,20
Grundträger, Alustyle Quickfix, Styling B, 2-teilig, für Shooting Brake	A 117 890 0193	361,—	433,20
Mercedes-Benz Dachbox 400, beidseitig öffnend <sup>1)</sup>	A000 840 0100	398,—	477,60
Fahrradträger New Alustyle für ein Fahrrad, silber/schwarz <sup>1)</sup>	A000 890 0293	136,—	163,20
Ski- und Snowboardträger, New Alustyle, Standard <sup>1)</sup>	A000 890 0493	109,—	130,80
Heckfahrradträger für Anhängervorrichtung, klappbar, 2 Fahrräder <sup>2)</sup>	A000 890 0300	514,—	616,80
Außenspiegel-Cover, Carbon-Style	A 117 811 0000	160,—	192,—
Außenspiegelgehäuse, 2-teilig, schwarz	A212 810 0079	160,—	192,—
Heckspoiler, Carbon-Style, nur für Coupé	A 117 793 0200	469,—	562,80
Heckspoiler, grundiert, nur für Coupé	A 117 793 0188	303,—	363,60
Folienkit, Road, nur für Coupé	A 117 989 0185	519,—	622,80
Folienkit, Track, nur für Coupé	A 117 989 0285	235,—	282,—
Schmutzfänger, bspw. Satz hinten, schwarz	A 117 890 0078	64,—	76,80
<b>Leichtmetallräder (Stückpreis ohne Bereifung)</b>			
- 40,6 cm (16") Leichtmetallrad im 5-Doppelspeichen-Design, 6,5 J x 16 ET 49, schwarz	A246 401 0000 7X43	232,—	278,40
- 43,2 cm (17") Leichtmetallrad im 5-Speichen-Design, 7,5 J x 17 ET 52,5, schwarz glanzgedreht	A246 401 1500 7X23	272,—	326,40
- 43,2 cm (17") Leichtmetallrad im 5-Y-Speichen-Design, 7,5 J x 17 ET 52,5, titansilber	A246 401 1402 9765	247,—	296,40
- 43,2 cm (17") Leichtmetallrad im 5-Doppelspeichen-Design, 7,5 J x 17 ET 52,5, himalayagrau glanzgedreht	A246 401 1502 7X21	272,—	326,40
- 45,7 cm (18") Leichtmetallrad im 5-Speichen-Design, 7,5 J x 18 ET 52, schwarz glanzgedreht	A246 401 1100 7X23	298,—	357,60
- 45,7 cm (18") Leichtmetallrad im 5-Doppelspeichen-Design, 7,5 J x 18 ET 52, schwarz matt glanzgedreht	A246 401 2102 7X36	305,—	366,—
- 45,7 cm (18") Leichtmetallrad im 5-Triplespeichen-Design, 7,5 J x 18 ET 52, schwarz glanzgedreht	A246 401 2202 7X23	305,—	366,—
- 45,7 cm (18") Leichtmetallrad im 5-Doppelspeichen-Design, 7,5 J x 18 ET 52, schwarz Felgenhorn glanzgedreht	A246 401 0600 7X72	315,—	378,—
- 45,7 cm (18") Leichtmetallrad im 5-Doppelspeichen-Design, 7,5 J x 18 ET 52, schwarz Felgenhorn rot	A246 401 0600 9Y23	336,—	403,20
Radsicherungssatz, bspw. mit 4 schwarzen Radsicherungen und 1 Schlüssel für Leichtmetallräder	A001 990 1607	65,—	78,—
Bordwerkzeugset	B6 685 0791	61,—	73,20
Reifenluftdruckprüfer, schwarz	B6 658 8140	21,—	25,20

1) nur in Verbindung mit Grundträger A117 890 0093 (Coupé)/ A117 890 0193 (Shooting Brake)

2) nur in Verbindung mit Anhängervorrichtung (550)

# Kombinationsmöglichkeiten für Polster und Lacke. Coupé und Shooting Brake.

- empfehlenswert
- möglich
- △ nicht empfehlenswert
- nicht lieferbar

	Code	Ledermachbildung ARTICO (Komfortsitze)	Schwarz	Kristallgrau	Ledermachbildung ARTICO (Sportsitze)	Schwarz	Saharabeige	Kristallgrau	Ledermachbildung ARTICO/Stoff (Sport) (Sportsitze)	Schwarz	Kristallgrau	Urban Ledermachbildung ARTICO/Stoff Maringa (Sportsitze)	Schwarz (mit blauen Nähten)	Schwarz (mit weißen Nähten)	Kristallgrau (mit weißen Nähten)	AMG Line DINAMICA/ Ledermachbildung ARTICO (Sportsitze)	Schwarz	Exklusiv-Paket Leder (Sportsitze)	Schwarz	Nussbraun	Saharabeige/Schwarz	AMG Exklusiv-Paket Leder (Sportsitze)	Schwarz RED CUT
		111	118		151	155 <sup>1)</sup>	158		351	358			371	381	378	651 <sup>2)</sup>		801	804	855		811	
<b>UNI-LACKE</b>																							
Jupiterrot	589	●	●		●	●	●		●	●			△	●	●		●		●	○	●		●
Zirrusweiß	650	●	●		●	●	●		●	●			●	●	●		●		●	●	●		●
Nachtschwarz	696	●	●		●	●	●		●	●			●	●	●		●		●	●	●		●
<b>METALLIC-LACKE</b>																							
Kosmoschwarz	191	●	●		●	●	●		●	●			●	●	●		●		●	●	●		●
Polarsilber	761	●	●		●	●	●		●	●			●	●	●		●		●	●	●		●
Mountaingrau	787	●	●		●	●	●		●	●			●	●	●		●		●	●	●		●
Cavansitblau	890	●	●		●	●	●		●	●			○	●	●		○		●	●	●		○
Orientbraun	990	●	●		●	●	●		●	●			○	●	●		△		●	●	●		△
<b>designo LACKE</b>																							
designo polarsilber magno	991	●	●		●	○	●		●	●			●	●	●		●		●	●	●		●

1) nur in Verbindung mit Urban (P59)

2) nur in Verbindung mit AMG Line (950) oder Mercedes-AMG CLA 45 4MATIC oder Sportmodelle

# Kombinationsmöglichkeiten für Polster und Zierelemente. Coupé und Shooting Brake.

● empfehlenswert  
○ möglich  
– nicht lieferbar

	Code	Ledernachbildung ARTICO (Komfortsitze)	Schwarz	Kristallgrau	Ledernachbildung ARTICO (Sportsitze)	Schwarz	Saharabeige	Kristallgrau	Ledernachbildung ARTICO/Stoff Coari (Sportsitze)	Schwarz	Kristallgrau	Urban Ledernachbildung ARTICO/Stoff Maringá (Sportsitze)	Schwarz (mit blauen Nähten)	Schwarz (mit weißen Nähten)	Kristallgrau (mit weißen Nähten)	AMG Line DINAMICA/Ledernachbildung ARTICO (Sportsitze)	Schwarz	Exklusiv-Paket Leder (Sportsitze)	Schwarz	Nussbraun	Saharabeige/Schwarz	AMG Exklusiv-Paket Leder (Sportsitze)	Schwarz RED CUT
		111	118		151	155 <sup>1)</sup>	158		351	358		371	381	378		651 <sup>2)</sup>		801	804	855		811	
<b>ZIERELEMENTE</b>																							
Zierelement Matrixoptik	H88	●	●		●	–	●		●	●		–	–	–		–		–	–	–		–	
Zierelemente Segeloptik <sup>1)</sup>	H81	●	●		●	○	●		–	–		●	●	●		–		–	–	–		–	
Zierelement Holz Esche schwarz matt <sup>3)</sup>	H06	–	–		–	–	–		–	–		–	–	–		–		●	●	●		–	
Zierelement Holz Wurzelnuss braun glänzend <sup>3)</sup>	H14	–	–		–	–	–		–	–		–	–	–		–		●	●	●		–	
Zierelement Holz Pappel hellbraun seidenmatt <sup>3)</sup>	H19	–	–		–	–	–		–	–		–	–	–		–		●	●	●		–	
Zierelement Aluminium mit Trapezschliff <sup>3)</sup>	739	–	–		–	–	–		–	–		–	–	–		–		●	●	●		–	
Zierelement Aluminium mit Wabenschliff dunkel <sup>4)</sup>	H72	–	–		–	–	–		–	–		–	–	–		●		●	●	●		●	
Zierelement Aluminium mit Längsschliff hell <sup>5)</sup>	H79	●	●		●	●	●		–	–		●	●	●		●		●	●	●		●	
AMG Zierelement Carbon <sup>4)</sup>	H73	–	–		–	–	–		–	–		–	–	–		●		●	●	●		●	
AMG Zierelement Mikrofaser DINAMICA schwarz <sup>4)</sup>	H92	–	–		–	–	–		–	–		–	–	–		●		●	●	●		●	
Zierelement AMG Design schwarz/rot <sup>6)</sup>	H90	–	–		–	–	–		–	–		–	–	–		●		–	–	–		●	
Zierelement AMG Design schwarz/silber <sup>3) 6)</sup>	H91	–	–		–	–	–		–	–		–	–	–		–		●	●	●		–	

1) nur in Verbindung mit Urban (P59)

2) nur in Verbindung mit AMG Line (950) oder Mercedes-AMG CLA 45 4MATIC oder Sportmodelle

3) nur in Verbindung mit Exklusiv-Paket (P34)

4) nur in Verbindung mit AMG Line (950), Exklusiv-Paket (P34) oder AMG Exklusiv-Paket (P39)

5) nur in Verbindung mit Urban (P59), AMG Line (950), Exklusiv-Paket (P34) oder AMG Exklusiv-Paket (P39)

6) nur in Verbindung mit Mercedes-AMG CLA 45 4MATIC

# Technische Daten. Coupé.

a) = BlueEFFICIENCY

	CLA 180	CLA 180 <sup>a)</sup> Edition	CLA 200	CLA 220 4MATIC	CLA 250
Motor/Zylinder	Benzin/R4	Benzin/R4	Benzin/R4	Benzin/R4	Benzin/R4
Getriebe mechanisch/automatisch	6-Gang/m	6-Gang/m	6-Gang/m	7G - DCT/a	6-Gang/m
Gesamthubraum (cm <sup>3</sup> )	1.595	1.595	1.595	1.991	1.991
Nennleistung kW (PS) bei 1/min <sup>1)</sup>	90 (122)/5.000	90 (122)/5.000	115 (156)/5.300	135 (184)/5.500	155 (211)/5.500
Neundrehmoment (Nm bei 1/min) <sup>1)</sup>	200/1.250 - 4.000	200/1.250 - 4.000	250/1.250 - 4.000	300/1.200 - 4.000	350/1.200 - 4.000
Beschleunigung 0 - 100 km/h (s)	9,0	9,0	8,2	7,1	6,6
Höchstgeschwindigkeit ca. (km/h)	210	190	230	240	240
Reifengröße Vorder-/Hinterachse	205/55 R16 205/55 R16	195/65 R 15 195/65 R 15	205/55 R 16 205/55 R 16	205/55 R16 205/55 R16	225/45 R 17 225/45 R 17
Kraftstoff	Superbenzin	Superbenzin	Superbenzin	Superbenzin	Superbenzin
Kraftstoffverbrauch (l/100 km) <sup>2)3)</sup>					
Innerorts	7,4 (7,7 - 7,4)	6,8	7,5 (7,7 - 7,5)	8,4 (8,6 - 8,4)	8,8 (8,8 - 8,6)
Außerorts	4,2 (4,6 - 4,2)	4,0	4,3 (4,6 - 4,3)	5,4 (5,7 - 5,4)	5,3 (5,3 - 5,0)
Kombiniert	5,4 (5,7 - 5,4)	5,0	5,5 (5,7 - 5,5)	6,5 (6,7 - 6,5)	6,6 (6,6 - 6,4)
CO <sub>2</sub> -Emission kombiniert (g/km) <sup>2)3)</sup>	125 (133 - 125)	117	126 (133 - 126)	152 (156 - 152)	153 (153 - 148)
Emissionsklasse	Euro 6	Euro 6	Euro 6	Euro 6	Euro 6
Tankinhalt, davon Reserve ca. (l)	50/6,0	50/6,0	50/6,0	56/6,0	50/6,0
Leergewicht/Zuladung (kg) <sup>4)</sup>	1.395/525	1.395/455	1.395/525	1.530/490	1.445/520
zulässiges Gesamtgewicht (kg)	1.920	1.850	1.920	2.020	1.965
Anhängelast ungebremst/gebremst (kg)	695/1.200	695/1.200	695/1.400	750/1.500	720/1.500

1) Angaben zu Nennleistung und Neundrehmoment nach Richtlinie 80/1269/EWG in der gegenwärtig geltenden Fassung.

2) Die angegebenen Werte wurden nach den vorgeschriebenen Messverfahren VO [EG] 715/2007 in der jeweils gegenwärtig geltenden Fassung ermittelt.

Hinweis nach Richtlinie 1999/94/EG in der gegenwärtig geltenden Fassung:

Die Angaben beziehen sich nicht auf ein einzelnes Fahrzeug und sind nicht Bestandteil des Angebotes, sondern dienen allein Vergleichszwecken zwischen den verschiedenen Fahrzeugtypen.

3) Werte variieren in Abhängigkeit von Räder/Reifen

4) Angaben nach Richtlinie 92/21/EG in der Fassung 95/48/EG Masse in fahrbereitem Zustand, Kraftstofftank zu 90% gefüllt, mit Fahrer, 68 kg, und Gepäck, 7 kg für Fahrzeuge in serienmäßiger Ausstattung. Sonderausstattungen und Zubehör erhöhen i. d. R. diesen Wert, wodurch sich die Nutzlast entsprechend verringert.

# Technische Daten. Coupé.

	CLA 250 Sport	CLA 250 4MATIC	CLA 250 Sport 4MATIC	Mercedes-AMG CLA 45 4MATIC
<b>Motor/Zylinder</b>	Benzin/R4	Benzin/R4	Benzin/R4	Benzin/R4
<b>Getriebe mechanisch/automatisch</b>	6-Gang/m	7G-DCT/a	7G-DCT/a	AMG SPEEDSHIFT DCT 7-Gang Sportgetriebe
<b>Gesamthubraum (cm<sup>3</sup>)</b>	1.991	1.991	1.991	1.991
<b>Nennleistung kW (PS) bei 1/min<sup>1)</sup></b>	160 (218)/5.500	155 (211)/5.500	160 (218)/5.500	280 (381)/6.000
<b> Nenndrehmoment (Nm bei 1/min)<sup>1)</sup></b>	350/1.200 – 4.000	350/1.200 – 4.000	350/1.200 – 4.000	475/2.250 – 5.000
<b>Beschleunigung 0 – 100 km/h (s)</b>	6,5	6,5	6,4	4,2
<b>Höchstgeschwindigkeit ca. (km/h)</b>	250	240	250	250
<b>Reifengröße Vorder-/Hinterachse</b>	235/40 R 18 235/40 R 18	225/45 R 17 225/45 R 17	235/40 R 18 235/40 R 18	235/40 R 18 235/40 R 18
<b>Kraftstoff</b>	Superbenzin	Superbenzin	Superbenzin	Super-Plus-Benzin
<b>Kraftstoffverbrauch (l/100 km)<sup>2)3)</sup></b>				
<b>Innerorts</b>	8,9	8,6 (8,6 – 8,4)	8,7	9,2 (9,6 – 9,2)
<b>Außerorts</b>	5,4	5,7 (5,7 – 5,4)	5,9	5,6 (6,0 – 5,6)
<b>Kombiniert</b>	6,7	6,7 (6,7 – 6,5)	6,8	6,9 (7,3 – 6,9)
<b>CO<sub>2</sub>-Emission kombiniert (g/km)<sup>2)3)</sup></b>	156	156 (156 – 152)	160	162 (171 – 162)
<b>Emissionsklasse</b>	Euro 6	Euro 6	Euro 6	Euro 6
<b>Tankinhalt, davon Reserve ca. (l)</b>	56/6,0	56/6,0	56/6,0	56/8,0
<b>Leergewicht/Zuladung (kg)<sup>4)</sup></b>	1.460/505	1.535/490	1.550/475	1.585/490
<b>zulässiges Gesamtgewicht (kg)</b>	1.965	2.025	2.025	2.075
<b>Anhängelast ungebremst/gebremst (kg)</b>	–	750/1.500	–	–

1) Angaben zu Nennleistung und Nenndrehmoment nach Richtlinie 80/1269/EWG in der gegenwärtig geltenden Fassung.

2) Die angegebenen Werte wurden nach den vorgeschriebenen Messverfahren VO [EG] 715/2007 in der jeweils gegenwärtig geltenden Fassung ermittelt.

Hinweis nach Richtlinie 1999/94/EG in der gegenwärtig geltenden Fassung:

Die Angaben beziehen sich nicht auf ein einzelnes Fahrzeug und sind nicht Bestandteil des Angebotes, sondern dienen allein Vergleichszwecken zwischen den verschiedenen Fahrzeugtypen.

3) Werte variieren in Abhängigkeit von Räder/Reifen

4) Angaben nach Richtlinie 92/21/EG in der Fassung 95/48/EG Masse in fahrbereitem Zustand, Kraftstofftank zu 90% gefüllt, mit Fahrer, 68 kg, und Gepäck, 7 kg für Fahrzeuge in serienmäßiger Ausstattung. Sonderausstattungen und Zubehör erhöhen i. d. R. diesen Wert, wodurch sich die Nutzlast entsprechend verringert.

# Technische Daten. Coupé.

a) = BlueEFFICIENCY

	CLA 180 d	CLA 200 d	CLA 200 d 4MATIC	CLA 220 d	CLA 220 d 4MATIC
Motor/Zylinder	Diesel/R4	Diesel/R4	Diesel/R4	Diesel/R4	Diesel/R4
Getriebe mechanisch/automatisch	6-Gang/m	6-Gang/m	7G-DCT/a	7G-DCT/a	7G-DCT/a
Gesamthubraum (cm <sup>3</sup> )	1.461	2.143	2.143	2.143	2.143
Nennleistung kW (PS) bei 1/min <sup>1)</sup>	80 (109)/4.000	100 (136)/3.200-4.000	100 (136)/3.400-4.400	130 (177)/3.600-3.800	130 (177)/3.600-3.800
Nenndrehmoment (Nm bei 1/min) <sup>1)</sup>	260/1.750-2.500	300/1.400-3.000	300/1.400-3.000	350/1.400-3.400	350/1.400-3.400
Beschleunigung 0-100 km/h (s)	11,6	9,5	9,0	7,7	7,7
Höchstgeschwindigkeit ca. (km/h)	205	220	216	232	230
Reifengröße Vorder-/Hinterachse	205/55 R 16 205/55 R 16	205/55 R 16 205/55 R 16	205/55 R 16 205/55 R 16	225/45 R 17 225/45 R 17	225/45 R 17 225/45 R 17
Kraftstoff	Dieseldieselkraftstoff	Dieseldieselkraftstoff	Dieseldieselkraftstoff	Dieseldieselkraftstoff	Dieseldieselkraftstoff
Kraftstoffverbrauch (l/100 km) <sup>2)3)</sup>					
Innerorts	4,3 (4,7-4,3)	5,2 (5,5-5,2)	5,5 (5,8-5,5)	4,9 (5,2-4,9)	5,7 (5,8-5,5)
Außerorts	3,3 (3,7-3,3)	3,3 (3,7-3,3)	4,0 (4,3-4,0)	3,6 (3,7-3,5)	4,2 (4,3-4,0)
Kombiniert	3,7 (4,0-3,7)	4,0 (4,4-4,0)	4,6 (4,9-4,6)	4,1 (4,2-4,0)	4,8 (4,9-4,6)
CO <sub>2</sub> -Emission kombiniert (g/km) <sup>2)3)</sup>	98 (108-98)	104 (114-104)	119 (127-119)	106 (111-104)	123 (127-119)
Emissionsklasse	Euro 6	Euro 6	Euro 6	Euro 6	Euro 6
Tankinhalt, davon Reserve ca. (l)	50/6,0	50/6,0	56/6,0	50/6,0	56/6,0
Leergewicht/Zuladung (kg) <sup>4)</sup>	1.440/515	1.500/515	1.585/480	1.525/490	1.585/480
zulässiges Gesamtgewicht (kg)	1.955	2.015	2.065	2.015	2.065
Anhängelast ungebremst/gebremst (kg)	720/1.200	750/1.500	750/1.500	750/1.500	750/1.500

1) Angaben zu Nennleistung und Nenndrehmoment nach Richtlinie 80/1269/EWG in der gegenwärtig geltenden Fassung.

2) Die angegebenen Werte wurden nach den vorgeschriebenen Messverfahren VO [EG] 715/2007 in der jeweils gegenwärtig geltenden Fassung) ermittelt.

Hinweis nach Richtlinie 1999/94/EG in der gegenwärtig geltenden Fassung:

Die Angaben beziehen sich nicht auf ein einzelnes Fahrzeug und sind nicht Bestandteil des Angebotes, sondern dienen allein Vergleichszwecken zwischen den verschiedenen Fahrzeugtypen.

3) Werte variieren in Abhängigkeit von Räder/Reifen

4) Angaben nach Richtlinie 92/21/EG in der Fassung 95/48/EG (Masse in fahrbereitem Zustand, Kraftstofftank zu 90% gefüllt, mit Fahrer, 68 kg, und Gepäck, 7 kg für Fahrzeuge in serienmäßiger Ausstattung. Sonderausstattungen und Zubehör erhöhen i. d. R. diesen Wert, wodurch sich die Nutzlast entsprechend verringert.

# Technische Daten. Shooting Brake.

	CLA 180	CLA 200	CLA 220 4MATIC	CLA 250
<b>Motor/Zylinder</b>	Benzin/R4	Benzin/R4	Benzin/R4	Benzin/R4
<b>Getriebe mechanisch/automatisch</b>	6-Gang/m	6-Gang/m	7G-DCT/a	6-Gang/m
<b>Gesamthubraum (cm<sup>3</sup>)</b>	1.595	1.595	1.991	1.991
<b>Nennleistung kW (PS) bei 1/min<sup>1)</sup></b>	90 (122)/5.000	115 (156)/5.300	135 (184)/5.500	155 (211)/5.500
<b> Nenndrehmoment (Nm bei 1/min)<sup>1)</sup></b>	200/1.250 – 4.000	250/1.250 – 4.000	300/1.200 – 4.000	350/1.200 – 4.000
<b>Beschleunigung 0 – 100 km/h (s)</b>	9,1	8,5	7,2	6,8
<b>Höchstgeschwindigkeit ca. (km/h)</b>	210	225	235	240
<b>Reifengröße Vorder-/Hinterachse</b>	205/55 R16 205/55 R16	205/55 R16 205/55 R16	205/55 R16 205/55 R16	225/45 R17 225/45 R17
<b>Kraftstoff</b>	Superbenzin	Superbenzin	Superbenzin	Superbenzin
<b>Kraftstoffverbrauch (l/100 km)<sup>2)3)</sup></b>				
<b>Innerorts</b>	7,4 (7,9 – 7,4)	7,5 (7,9 – 7,5)	8,7 (8,8 – 8,7)	8,8 (8,8 – 8,7)
<b>Außerorts</b>	4,4 (4,9 – 4,4)	4,5 (4,9 – 4,5)	5,5 (5,7 – 5,5)	5,4 (5,4 – 5,2)
<b>Kombiniert</b>	5,5 (6,0 – 5,5)	5,6 (6,0 – 5,6)	6,7 (6,9 – 6,7)	6,7 (6,7 – 6,6)
<b>CO<sub>2</sub>-Emission kombiniert (g/km)<sup>2)3)</sup></b>	128 (140 – 128)	130 (140 – 130)	154 (158 – 154)	156 (156 – 151)
<b>Emissionsklasse</b>	Euro 6	Euro 6	Euro 6	Euro 6
<b>Tankinhalt, davon Reserve ca. (l)</b>	50/6,0	50/6,0	56/6,0	50/6,0
<b>Leergewicht/Zuladung (kg)<sup>4)</sup></b>	1.430/525	1.430/525	1.550/495	1.470/525
<b>zulässiges Gesamtgewicht (kg)</b>	1.955	1.955	2.045	1.995
<b>Anhängelast ungebremst/gebremst (kg)</b>	715/1.200	715/1.400	750/1.500	735/1.500

1) Angaben zu Nennleistung und Nenndrehmoment nach Richtlinie 80/1269/EWG in der gegenwärtig geltenden Fassung.

2) Die angegebenen Werte wurden nach den vorgeschriebenen Messverfahren VO [EG] 715/2007 in der jeweils gegenwärtig geltenden Fassung) ermittelt.

Hinweis nach Richtlinie 1999/94/EG in der gegenwärtig geltenden Fassung:

Die Angaben beziehen sich nicht auf ein einzelnes Fahrzeug und sind nicht Bestandteil des Angebotes, sondern dienen allein Vergleichszwecken zwischen den verschiedenen Fahrzeugtypen.

3) Werte variieren in Abhängigkeit von Räder/Reifen

4) Angaben nach Richtlinie 92/21/EG in der Fassung 95/48/EG (Masse in fahrbereitem Zustand, Kraftstofftank zu 90% gefüllt, mit Fahrer, 68 kg, und Gepäck, 7 kg für Fahrzeuge in serienmäßiger Ausstattung. Sonderausstattungen und Zubehör erhöhen i. d. R. diesen Wert, wodurch sich die Nutzlast entsprechend verringert.

# Technische Daten. Shooting Brake.

	CLA 250 4MATIC	CLA 250 Sport 4MATIC	Mercedes-AMG CLA 45 4MATIC	CLA 180 d
Motor/Zylinder	Benzin/R4	Benzin/R4	Benzin/R4	Diesel/R4
Getriebe mechanisch/automatisch	7G-DCT/a	7G-DCT/a	AMG SPEEDSHIFT DCT 7-Gang Sportgetriebe	6-Gang/m
Gesamthubraum (cm <sup>3</sup> )	1.991	1.991	1.991	1.461
Nennleistung kW (PS) bei 1/min <sup>1)</sup>	155 (211)/5.500	160 (218)/5.500	280 (381)/6.000	80 (109)/4.000
Neundrehmoment (Nm bei 1/min) <sup>1)</sup>	350/1.200 – 4.000	350/1.200 – 4.000	475/2.250 – 5.000	260/1.750 – 2.500
Beschleunigung 0 – 100 km/h (s)	6,6	6,7	4,3	11,9
Höchstgeschwindigkeit ca. (km/h)	240	240	250	200
Reifengröße Vorder-/Hinterachse	225/45 R 17 225/45 R 17	235/40 R 18 235/40 R 18	235/40 R 18 235/40 R 18	205/55 R 16 205/55 R 16
Kraftstoff	Superbenzin	Superbenzin	Super-Plus-Benzin	Dieselpkraftstoff
Kraftstoffverbrauch (l/100 km) <sup>2)3)</sup>				
Innerorts	8,8 (8,8 – 8,7)	8,8	9,2 (9,6 – 9,2)	4,4 (4,7 – 4,4)
Außerorts	5,7 (5,7 – 5,5)	5,8	5,6 (6,0 – 5,6)	3,6 (3,9 – 3,6)
Kombiniert	6,9 (6,9 – 6,7)	6,9	6,9 (7,3 – 6,9)	3,9 (4,2 – 3,9)
CO <sub>2</sub> -Emission kombiniert (g/km) <sup>2)3)</sup>	158 (158 – 154)	160	162 (171 – 162)	101 (110 – 101)
Emissionsklasse	Euro 6	Euro 6	Euro 6	Euro 6
Tankinhalt, davon Reserve ca. (l)	56/6,0	56/6,0	56/8,0	50/6,0
Leergewicht/Zuladung (kg) <sup>4)</sup>	1.555/495	1.555/495	1.615/505	1.470/520
zulässiges Gesamtgewicht (kg)	2.050	2.050	2.120	1.990
Anhängelast ungebremst/gebremst (kg)	750/1.500	–	–	735/1.200

1) Angaben zu Nennleistung und Neundrehmoment nach Richtlinie 80/1269/EWG in der gegenwärtig geltenden Fassung.

2) Die angegebenen Werte wurden nach den vorgeschriebenen Messverfahren VO [EG] 715/2007 in der jeweils gegenwärtig geltenden Fassung) ermittelt.

Hinweis nach Richtlinie 1999/94/EG in der gegenwärtig geltenden Fassung:

Die Angaben beziehen sich nicht auf ein einzelnes Fahrzeug und sind nicht Bestandteil des Angebotes, sondern dienen allein Vergleichszwecken zwischen den verschiedenen Fahrzeugtypen.

3) Werte variieren in Abhängigkeit von Räder/Reifen

4) Angaben nach Richtlinie 92/21/EG in der Fassung 95/48/EG (Masse in fahrbereitem Zustand, Kraftstofftank zu 90% gefüllt, mit Fahrer, 68 kg, und Gepäck, 7 kg für Fahrzeuge in serienmäßiger Ausstattung. Sonderausstattungen und Zubehör erhöhen i. d. R. diesen Wert, wodurch sich die Nutzlast entsprechend verringert.

# Technische Daten. Shooting Brake.

	CLA 200 d	CLA 200 d 4MATIC	CLA 220 d	CLA 220 d 4MATIC
<b>Motor/Zylinder</b>	Diesel/R4	Diesel/R4	Diesel/R4	Diesel/R4
<b>Getriebe mechanisch/automatisch</b>	6-Gang/m	7G-DCT/a	7G-DCT/a	7G-DCT/a
<b>Gesamthubraum (cm<sup>3</sup>)</b>	2.143	2.143	2.143	2.143
<b>Nennleistung kW (PS) bei 1/min<sup>1)</sup></b>	100 (136)/3.200-4.000	100 (136)/3.400-4.400	130 (177)/3.600-3.800	130 (177)/3.600-3.800
<b> Nenndrehmoment (Nm bei 1/min<sup>1)</sup></b>	300/1.400-3.000	300/1.400-3.000	350/1.400-3.400	350/1.400-3.400
<b>Beschleunigung 0 - 100 km/h (s)</b>	9,7	9,2	7,8	7,8
<b>Höchstgeschwindigkeit ca. (km/h)</b>	215	212	228	225
<b>Reifengröße Vorder-/Hinterachse</b>	205/55 R 16 205/55 R 16	205/55 R 16 205/55 R 16	225/45 R 17 225/45 R 17	225/45 R 17 225/45 R 17
<b>Kraftstoff</b>	Dieselmotorkraftstoff	Dieselmotorkraftstoff	Dieselmotorkraftstoff	Dieselmotorkraftstoff
<b>Kraftstoffverbrauch (l/100 km)<sup>2)3)</sup></b>				
<b>Innerorts</b>	5,2 (5,5-5,2)	5,7 (6,1-5,7)	4,9 (5,0-4,8)	5,9 (6,1-5,7)
<b>Außerorts</b>	3,4 (3,7-3,4)	4,0 (4,4-4,0)	3,8 (3,9-3,6)	4,2 (4,4-4,0)
<b>Kombiniert</b>	4,1 (4,4-4,1)	4,6 (5,0-4,6)	4,2 (4,3-4,0)	4,8 (5,0-4,6)
<b>CO<sub>2</sub>-Emission kombiniert (g/km)<sup>2)3)</sup></b>	108 (115-108)	121 (131-121)	108 (112-105)	126 (131-121)
<b>Emissionsklasse</b>	Euro 6	Euro 6	Euro 6	Euro 6
<b>Tankinhalt, davon Reserve ca. (l)</b>	50/6,0	56/6,0	50/6,0	56/6,0
<b>Leergewicht/Zuladung (kg)<sup>4)</sup></b>	1.530/520	1.615/485	1.555/495	1.615/485
<b>zulässiges Gesamtgewicht (kg)</b>	2.050	2.100	2.050	2.100
<b>Anhängelast ungebremst/gebremst (kg)</b>	750/1.500	750/1.500	750/1.500	750/1.500

1) Angaben zu Nennleistung und Nenndrehmoment nach Richtlinie 80/1269/EWG in der gegenwärtig geltenden Fassung.

2) Die angegebenen Werte wurden nach den vorgeschriebenen Messverfahren VO [EG] 715/2007 in der jeweils gegenwärtig geltenden Fassung) ermittelt.

Hinweis nach Richtlinie 1999/94/EG in der gegenwärtig geltenden Fassung:

Die Angaben beziehen sich nicht auf ein einzelnes Fahrzeug und sind nicht Bestandteil des Angebotes, sondern dienen allein Vergleichszwecken zwischen den verschiedenen Fahrzeugtypen.

3) Werte variieren in Abhängigkeit von Räder/Reifen

4) Angaben nach Richtlinie 92/21/EG in der Fassung 95/48/EG (Masse in fahrbereitem Zustand, Kraftstofftank zu 90% gefüllt, mit Fahrer, 68 kg, und Gepäck, 7 kg für Fahrzeuge in serienmäßiger Ausstattung. Sonderausstattungen und Zubehör erhöhen i. d. R. diesen Wert, wodurch sich die Nutzlast entsprechend verringert.

# Entspannt zurücklehnen mit dem 4-Jahres-Wertpaket und der 4-Jahres-Wertpaket-Erweiterung für Mercedes-Benz Pkw.

■ 4 JAHRES  
■ T WERTPAKET

Mit Ihrem Mercedes können Sie immer sicher und entspannt unterwegs sein und Sie dürfen sich dabei auf seine besondere Qualität verlassen. Und auf einen Service, der Sie ganz nach Ihren Bedürfnissen mit maßgeschneiderten Leistungen begleitet.

Wir sorgen vom ersten Kilometer an für den Werterhalt und Schutz Ihres Fahrzeugs: mit dem Mercedes-Benz 4-Jahres-Wertpaket und der 4-Jahres-Wertpaket-Erweiterung.

Alle bei der österreichischen Vertriebsorganisation gekauften Mercedes-Benz Pkw-Neuwagen inkl. V-Klasse, mit einer Fahrzeugübergabe bis 31. 12. 2017, erhalten das **kostenlose 4-Jahres-Wertpaket**. Dies bedeutet eine Absicherung im 3. und 4. Betriebsjahr bis max. 120.000 km – analog der Umfänge während der Garanzzeit des Herstellers.

Mit der **4-Jahres-Wertpaket-Erweiterung** können Sie dieses gute Gefühl auf Wunsch während der Laufzeit des 4-Jahres-Wertpakets (in den ersten 4 Jahren bis

120.000 km) einmalig bis zum 7. Betriebsjahr nach Erstzulassung Ihres Mercedes oder bis max. 200.000 gefahrene Kilometer mit einer attraktiven Baugruppengarantie\* verlängern. Auch dann, wenn Sie Ihren Wagen gebraucht gekauft haben und dieser mit dem 4-Jahres-Wertpaket ausgestattet ist. **Ihr Mercedes-Benz Servicepartner macht Ihnen jetzt das kostengünstige Angebot, zu einem fixen Preis garantiert sorgenfrei zu fahren.**

Einzige Voraussetzung: Sie lassen allfällige Reparaturen im Rahmen des 4-Jahres-Wertpakets bzw. der 4-Jahres-Wertpaket-Erweiterung bei einem autorisierten österreichischen Mercedes-Benz Servicepartner durchführen und ab Inbetriebnahme die vom Hersteller vorgeschriebenen Wartungsarbeiten und Unfall- inkl. Karosserie-Instandsetzungen termingerecht nach Herstellervorschrift erledigen. **Herzlich willkommen. Mercedes-Benz. Mein Service.**



Bei Fahrzeugübergabe erhalten Sie ein Zertifikat für das 4-Jahres-Wertpaket. Bitte weisen Sie dieses für ein rasches Erkennen des Leistungsumfanges bei der Reparaturannahme vor!



# Die Leistungen im Überblick.

	4-JAHRES-WERTPAKET	4-JAHRES-WERTPAKET-ERWEITERUNG
Leistungen	<b>Alle Reparaturen</b> am Werkslieferumfang, die nicht durch betriebsbedingten Verschleiß verursacht werden, innerhalb 48 Monaten nach Erstzulassung oder Fahrzeugübergabe – je nachdem, welches der beiden Ereignisse zuerst eintritt – bis zu einer Kilometerleistung von 120.000 km.*	<b>Erweiterung</b> des 4-Jahres-Wertpaketes mit einer attraktiven Baugruppengarantie* <b>auf bis zu 7 Jahre</b> bzw. max. 200.000 km ab Erstzulassung.
Deckungsumfang	Volle <b>Vergütung der Reparaturkosten</b> (Arbeitszeit und Material) ohne Selbstbehalt in der gesamten Europäischen Union sowie in Island, Liechtenstein, Norwegen und der Schweiz.	Volle <b>Vergütung der Reparaturkosten</b> (Arbeitszeit und Material) ohne Selbstbehalt in der gesamten Europäischen Union sowie in Island, Liechtenstein, Norwegen und der Schweiz.
Gültigkeit	Gültig für alle bei autorisierten österreichischen Mercedes-Benz Vertriebspartnern erworbenen Mercedes-Benz <b>Pkw-Neuwagen inkl. V-Klasse</b> mit einer Fahrzeugübergabe bis 31. 12. 2017.	Gültig für alle Mercedes-Benz <b>Pkw-Modelle inkl. Viano und V-Klasse</b> , die mit dem 4-Jahres-Wertpaket ausgestattet sind.

Das Angebot gilt nicht für Taxis und Mietwagen. Im 4-Jahres-Wertpaket sowie in der 4-Jahres-Wertpaket-Erweiterung nicht enthalten sind die Kosten für Wartungs- und Instandhaltungsarbeiten gemäß den Vorschriften des Herstellerwerks, Unfallreparaturen, Verschleißteile sowie Schäden, welche aufgrund von Missbrauch, Verwendung von Nicht-Mercedes-Benz-Original-Teilen, Leistungs- und Typenänderung, Überschreitung von zulässigen Achslasten, Natur- und Umwelteinflüssen, ungeeigneten Betriebsstoffen/Fahrzeugpflege etc. entstehen.

## 4-Jahres-Wertpaket-Erweiterung für den CLA

Max. km-Leistung	120.000 km	140.000 km	160.000 km	180.000 km	200.000 km
1. – 4. Betriebsjahr	€ 0,-	€ 250,-	€ 300,-	€ 400,-	€ 530,-
5. Betriebsjahr	€ 250,-	€ 520,-	€ 610,-	€ 810,-	€ 1.050,-
6. Betriebsjahr	€ 520,-	€ 770,-	€ 910,-	€ 1.190,-	€ 1.520,-
7. Betriebsjahr	€ 770,-	€ 1.040,-	€ 1.240,-	€ 1.530,-	€ 2.020,-

Alle Preise inkl. 20 % MwSt.

Es gelten die zum Zeitpunkt des Vertragsabschlusses gültigen Prämien. Preise gültig bis 31. 12. 2017.

\* Alle Details zum 4-Jahres-Wertpaket und zur 4-Jahres-Wertpaket-Erweiterung sowie die genauen Bedingungen und den detaillierten Leistungsumfang erhalten Sie bei Ihrem Mercedes-Benz Servicepartner oder unter [www.mercedes-benz.at/pkw-wertpaket](http://www.mercedes-benz.at/pkw-wertpaket) bzw. unter [www.mercedes-benz.at/pkw-wertpaket-erweiterung](http://www.mercedes-benz.at/pkw-wertpaket-erweiterung).

# Wir geben für Sie unser Bestes

Ihre Mercedes-Benz Vertragswerkstätte

**Mercedes Service, Mercedes Qualität, Mercedes Leistung!**  
... dies auf höchstem Niveau!

Unsere Erfahrung als Hersteller und Service-Spezialist Ihres Mercedes macht uns zum idealen Partner für Sie. Wir betreuen Sie jederzeit mit unserem besonderen Wissen und Können – und unserer ganzen Aufmerksamkeit.

**Spezialisten, perfekt geschult  
bis ins Detail**

Permanente Aus- und Weiterbildung unserer zertifizierten Diagnosetechniker garantiert höchste Qualität und Sicherheit.

**Höchste Servicequalität,  
Zuverlässigkeit und Transparenz**

Ihre Betreuung in bester Qualität ist unser Antrieb. Termintreue, rasche Abwicklung und größtmögliche Transparenz über sämtliche durchgeführten Wartungs- bzw. Reparaturarbeiten sind für uns selbstverständlich.

**Modernste Werkstätten mit topaktueller,  
produktspezifischer Ausrüstung**

Wir investieren fortlaufend in neueste Diagnosegeräte und Spezialwerkzeuge, deshalb sind Mercedes-Benz Werkstätten immer auf dem letzten Stand der Technik.

**Mercedes-Benz garantiert Sorgenfreiheit –  
durch Ihren lückenlosen Servicenachweis**

Sie genießen dadurch exklusiv und kostenlos das 4-Jahres-Wertpaket, wodurch die wichtigsten Bauteile (4 Jahre oder max. 120.000 km ab Erstzulassung) abgesichert sind. Zusätzlich haben Sie die Möglichkeit einer kostengünstigen Wertpaket-Erweiterung auf bis zu 7 Jahre oder 200.000 km.



**Für Ihre Sicherheit:  
Mercedes-Benz Original-Teile**

Nur wo Mercedes-Benz drauf steht, ist auch Mercedes Qualität drin. Daher können Garantieansprüche nur dann geltend gemacht werden, wenn Sie immer auf Mercedes-Benz Original-Teile vertrauen. Mit Sicherheit ist uns Ihre Sicherheit nur das Beste wert!

Weil Sie und  
Ihr Mercedes  
uns nur das **Beste** wert sind!

# Genießen Sie das Leben. Wir sind für Ihren Mercedes da.

Mit den Sorglos-Paketen von Mercedes-Benz.

Das Beste oder nichts. Dieses Statement steht für den Anspruch von Mercedes-Benz, erstklassige und begehrteste Fahrzeuge zu entwickeln und zu bauen. Selbstverständlich gilt derselbe Anspruch auch für den Mercedes-Benz Service. Hier sind wir Ihr zuverlässiger Partner – bei allen Anliegen und Aufgaben rund um Ihren Mercedes, von der Wartung über Dienstleistungen wie der Mobilitätsgarantie bis hin zu Teilen wie Räder oder Reifen.

Was genau diese Partnerschaftlichkeit für Sie persönlich bedeutet, beweisen die Mercedes-Benz Sorglos-Pakete. Sie wählen das für Sie attraktivste Angebot aus und erhalten etwas besonders Wertvolles dazu: ein Stück Sorgenfreiheit. Zugleich profitieren Sie von der hohen Service-Qualität, geben Ihr Fahrzeug in die Hände von hervorragend aus- und weitergebildeten Experten und stellen sicher, dass ausschließlich Mercedes-Benz Original-Teile zum Einsatz kommen.



## Leistungen

### Reparaturen

Reparatur oder Austausch von Teilen und Aggregaten, die keinem regelmäßigen Verschleiß unterliegen

### Verschleiß












Erneuerung von Verschleißteilen mit Mercedes-Benz Original-Teilen (Bremsbeläge u. -scheiben, Keilriemen und Wischer etc.)

### Wartung

Alle Wartungsarbeiten gemäß Mercedes-Benz Vorgabe inklusive Austausch von Teilen (Ölwechsel, Kombifilter etc.)

### Mobilo

Mobilität und schnelle Hilfe im Schadensfall durch unseren mobilen Service 24h

 4-Jahres-Wertpaket- Erweiterung	 ServiceVertrag Compact	 ServiceVertrag Excellent
lt. Baugruppengarantie 	—	
—	—	
—		
		

Gemäß den allgemeinen Bedingungen der 4-Jahres-Wertpaket-Erweiterung.

Gemäß den allgemeinen Bedingungen des Service-Vertrags Compact.

Gemäß den allgemeinen Bedingungen des Service-Vertrags Excellent.

# Mercedes-Benz Financial Services

## Wir bringen Ihre Wünsche ans Ziel.

Bedürfnisse sind heute so vielfältig wie die Sonderausstattung eines Mercedes-Benz. Das gilt auch für die Anforderungen an die Dienstleistungen rund um ein Fahrzeug. Mit einem umfassenden Sortiment werden wir den unterschiedlichsten Ansprüchen gerecht.

**Mercedes-Benz Financial Services** bietet

Ihnen in punkto Leasing, Versicherung sowie Service & Wartung alle Bausteine für ein sorgenfreies Fahren an.

Was immer Sie auch vorhaben – wir helfen Ihnen, Ihre Wünsche so unkompliziert und schnell wie möglich zu verwirklichen.

Die enge Kooperation mit den österreichischen

Mercedes-Benz Händlern garantiert Ihnen eine rasche Abwicklung und interessante Serviceleistungen. So bieten wir Ihnen alles rund um Ihr neues Fahrzeug aus einer Hand und stehen Ihnen gerne mit unserem Know-How zur Seite. Fragen Sie Ihren Verkaufsberater nach aktuellen Angeboten.

## Leasing.



### **Nutzenleasing** – sorgenfrei fahren.

Sie möchten nur für die Nutzung Ihres Fahrzeuges bezahlen und sich keine Gedanken um Verwertung oder Preisentwicklung machen? Bei dieser Leasinglösung zahlen Sie ausschließlich für die tatsächlich beanspruchte Kilometerleistung – den Nutzen. Ein garantierter Restwert wird bei Vertragsabschluss festgelegt. Gestalten Sie durch Variieren der Laufzeit und Festlegen von fixen oder variablen Monatsraten Ihren finanziellen Aufwand individuell.

### **Restwertleasing** – klassisch geleast.

Bei diesem Leasingmodell zahlen Sie nur die Wertminderung des Fahrzeuges während der Leasinglaufzeit. Am Ende der Laufzeit besteht die Möglichkeit das Fahrzeug zu erwerben, an den Händler zurückzugeben oder die Leasingfinanzierung zu verlängern. Gestalten Sie über den definierten Restwert Ihre monatlichen Kosten individuell und genießen Sie die Möglichkeit der Hinterlegung eines Depots, um sich so Ihre Liquidität zu erhalten.

## Versicherung.



### **Haftpflichtversicherung.**

Der Abschluss einer Kfz-Haftpflichtversicherung ist gesetzlich vorgeschrieben. Mit unserer Autoversicherung sind Sie mit einer Versicherungssumme von € 20 Mio. um ein Vielfaches besser abgesichert, als es das Gesetz vorschreibt. Weitere Vorteile sind z.B. die Euro-Lenkerhaftpflicht, ein Zweitwagenvorteil und der Verzicht auf den Unterjährigkeitszuschlag bei nicht jährlicher Zahlweise der Versicherungsprämie.

# Mercedes-Benz Bank

## Der schnellste Weg zum Stern.

Fühlen Sie sich optimal geschützt und minimieren Sie Ihr Risiko mit einer Versicherung über **Mercedes-Benz Financial Services**. Wählen Sie aus einer breiten Produktpalette die passende Versicherungsleistung aus. Gemeinsam mit unserem Partner der DONAU Versicherung AG schnüren wir für Sie das perfekte Paket.

### **Mercedes-Benz Bank.**

Mit den Kreditvarianten der **Mercedes-Benz Bank** können Sie flexibel und schnell Ihr Wunschfahrzeug Ihr Eigen nennen.

Unsere Kreditmodelle bieten Ihnen dabei vielfältige Optionen, die sich Ihren individuellen

Finanzen anpassen. Aber welches Angebot ist das richtige für Sie?

Wer ein Fahrzeug sein Eigen nennen möchte und sich dabei finanziellen Spielraum erhalten will, entscheidet sich für einen Kredit. Mit der letzten Rate geht das Fahrzeug dann in den Besitz über.

Kredit.



### **Vollkaskoversicherung.**

Mit der Vollkaskoversicherung werden Schäden am eigenen Fahrzeug ersetzt. Unsere Produktpalette umfasst individuelle Lösungen mit unterschiedlichen Deckungsvarianten und Selbstbehalten, die bis zu einer Halbierung des Selbstbehaltes bei einer Reparatur in der Mercedes-Benz Vertragswerkstätte reichen. Die inkludierte GAP-Deckung (Leasingklausel) für Leasingfahrzeuge sichert Sie perfekt ab. Optional für mehr Sicherheit: Kaufpreisschutz und Mobilitätsversicherung (Bereitstellung eines Ersatzfahrzeuges während Reparaturen).

### **Standard-Kredit.**

Die Höhe der Raten richtet sich nach dem Preis des Fahrzeuges, der geleisteten Anzahlung, der Länge der Vertragslaufzeit und selbstverständlich nach Ihren persönlichen Bedürfnissen.

Auf Wunsch können wir auch Drittel- oder 50/50 Finanzierung anbieten, d.h. Sie bezahlen die Raten zu einem festgelegten Zeitpunkt.

### **Restwert-Kredit.**

Der Restwert Kredit ermöglicht es Ihnen, die Monatsraten besonders niedrig zu halten, denn der Restwert wird erst am Vertragsende fällig. Somit können Sie alle Vorteile eines Leasing und Kredits nutzen. Sie sind sofort Eigentümer des Fahrzeuges, können jedoch die Monatsraten so günstig wie bei einem Leasing wählen. Am Ende der flexiblen Laufzeit decken Sie dann den Kredit mit einer entsprechend höheren letzten Zahlung ab.

# Glossar.

Der **Park-Pilot** erleichtert sowohl die Parkplatzsuche als auch das Ein- und Ausparken in Längs- und Querparklücken. Er steuert das Fahrzeug automatisch in Parklücken und nimmt dem Fahrer dabei die Lenk- und Bremsarbeit ab.

**Aktiver Brems-Assistent.** Das System warnt den Fahrer visuell bei zu geringem Abstand zu einem vorausfahrenden Fahrzeug. Bei erkannter Kollisionsgefahr erfolgt eine akustische Warnung, es kann die Bremsung des Fahrers unterstützen und bei ausbleibender Reaktion die Geschwindigkeit autonom reduziert werden.

**Abstands-Pilot DISTRONIC.** Das innovative Fahrerassistenzsystem hilft dem Fahrer automatisch dabei, einen sicheren Abstand zum Vordermann zu halten und entlastet ihn auf langen Strecken und beim Staufolgefahren. Das System warnt optisch beim Unterschreiten des Sicherheitsabstandes und akustisch bei Kollisionsgefahr.

**Remote Online.** Technische Vorbereitung für die Nutzung von Mercedes me connect Diensten wie zum Beispiel Fernabfrage Fahrzeugstatus, Fahrzeugortung usw. über Smartphone möglich. Geografische Fahrzeugüberwachung, Fahrzeugortung, Türfernschließung, Fernabfrage Fahrzeugstatus oder Programmierung Standheizung – das ist eine Auswahl der Dienste von Remote Online, die derzeit auf Basis dieser Vorbereitung separat bei der Daimler AG gebucht werden können.

**ECO Start-Stopp-Funktion.** Das automatische Abschalten des Motors im Stand, zum Beispiel im Stau oder an Ampeln, reduziert den Verbrauch, verringert Emissionen und spart Kraftstoffkosten. Die ECO Start-Stopp-Funktion arbeitet besonders wirkungsvoll, schnell und leise.

**LED High Performance-Scheinwerfer.** Neben der markanten Optik bieten die LED High Performance-Scheinwerfer mehr Sicherheit bei Nacht, durch eine breite Lichtverteilung, tageslichtähnliche Lichtfarbe und einen niedrigen Energieverbrauch. Die Heckleuchten in LED-Technik setzen optische Akzente und verbessern die Sichtbarkeit.

**PRE-SAFE® System.** Das System kann kritische Fahrsituationen bereits im Vorfeld erkennen und bei drohender Unfallgefahr vorbeugende Maßnahmen zum Insassenschutz einleiten. Dazu gehören zum Beispiel die reversible Gurtstraffung oder die automatische Schließung der geöffneten Seitenscheiben.

**Rückfahrkamera.** Rückwärts Einparken und Rangieren wird mit der Rückfahrkamera deutlich einfacher und sicherer. Sie schaltet sich automatisch beim Einlegen des Rückwärtsgangs ein und zeigt dem Fahrer auf dem Media-Display die Umgebung hinter dem Fahrzeug mit dynamischen Hilfslinien.

**Spur-Paket.** Die Kombination von Totwinkel- und Spurhalte-Assistent bringt einen doppelten Sicherheitsgewinn. Die Systeme können den Fahrer optisch und akustisch vor Fahrzeugen im toten Winkel warnen und durch Lenkradvibrationen auf ein unbeabsichtigtes Verlassen der Fahrspur hinweisen.

**Standheizung und -lüftung.** Der Innenraum kann durch die Einstellung der Abfahrtszeit oder durch die Sofortheiztaste durch ein unabhängig vom Motor arbeitendes kraftstoffgetriebenes Heizgerät erwärmt oder belüftet werden.

**Laderaum-Paket.** (nur Shooting Brake) Für mehr Ordnung und Sicherheit im Gepäckraum sorgen Netztaschen rechts im Laderaum und eine Klappbox. Die Fondsitzelehnen lassen sich in eine um 15° steilere Stellung bringen (Cargo-Stellung), um den Laderaum bestmöglich zu nutzen.

**KEYLESS-GO.** Mit diesem Zugangs- und Fahrberechtigungssystem lässt sich das Fahrzeug komfortabel öffnen, starten und verriegeln – allein durch Mitführen des elektronischen Schlüssels.

**Adaptiver Fernlicht-Assistent.** Bei eingeschaltetem Fernlicht stellt der Adaptive Fernlicht-Assistent stets die bestmögliche Leuchtwerte zur Verfügung und verhindert eine Blendung des Gegenverkehrs. Der Fahrer muss den Fernlichtschalter kaum mehr betätigen und kann sich besser auf seine Fahraufgaben konzentrieren.

**Smartphone Integrationspaket.** Mit dieser Ausstattung lassen sich via Apple CarPlay™ und Android Auto compatible Smartphones mit entsprechendem Betriebssystem ins Fahrzeug integrieren und z.B. über Sprachsteuerung bedienen. Unterstützt werden die wichtigsten Anwendungen und ausgewählte Apps inklusive der Navigation.





Mercedes-Benz ist einer der Gründungspartner der Stiftung „Laureus Sport for Good Foundation“.

Seit der Stiftungsgründung im Jahr 2000 unterstützt und fördert Mercedes-Benz die Ziele und Werte dieses weltweiten, gemeinnützigen Programms: mit sozialen Sportprojekten das Leben von benachteiligten oder kranken Kindern und Jugendlichen zu verbessern. Laureus wurde zu einem grundlegenden Bestandteil der gesellschaftlichen Verantwortung von Mercedes-Benz. Jeder neue Mercedes ist daher ein Botschafter dieser Werte. Mit dem Kauf eines Mercedes unterstützen Sie die Stiftung „Laureus Sport for Good Foundation“.

**Speicherung technischer Daten im Fahrzeug:** Elektronische Fahrzeugkomponenten (z.B. Airbag-Steuergerät, Motorsteuergerät, etc.) enthalten Datenspeicher für technische Fahrzeugdaten, wie z. B. Meldungen im Falle von Funktionsstörungen, Geschwindigkeit des Fahrzeuges, Bremsstärke oder Funktionsweise von Rückhalte- und Fahrerassistenz-Systemen im Falle eines Unfallereignisses (Audio- und Videodaten werden nicht gespeichert). Die Daten werden flüchtig, punktuell als Momentaufnahme z.B. im Falle einer Störungsmeldung, über einen sehr kurzen Aufzeichnungszeitraum (maximal wenige Sekunden) z.B. im Falle eines Unfalls oder in zusammengefasster Form z.B. zur Bewertung der Bauteilbeanspruchung gespeichert. Die gespeicherten Daten können über Schnittstellen im Fahrzeug ausgelesen, von geschulten Technikern zur Diagnose und Behebung etwaiger Funktionsstörungen oder vom Hersteller zur Analyse und zur weiteren Verbesserung von Fahrzeugfunktionen verarbeitet und genutzt werden. Auf Wunsch des Kunden können Daten auch als Basis für weitere optionale Dienstleistungen dienen. Eine Übertragung der Daten aus dem Fahrzeug heraus an den Hersteller bzw. Dritte erfolgt grundsätzlich nur aufgrund gesetzlicher Erlaubnis (z.B. Fahrzeugnotruf e-Call), oder aufgrund vertraglichen Einverständnisses mit dem Kunden unter Berücksichtigung des Datenschutzrechts. Weitere Informationen zu gespeicherten Daten im Fahrzeug befinden sich in der Betriebsanleitung des Fahrzeugs. Diese finden Sie gedruckt und interaktiv im Fahrzeug oder online unter [www.mercedes-benz.de/betriebsanleitung](http://www.mercedes-benz.de/betriebsanleitung).



Mercedes-Benz Österreich GmbH  
[www.mercedes-benz.at](http://www.mercedes-benz.at)



[www.facebook.com/MercedesBenz.Austria](https://www.facebook.com/MercedesBenz.Austria)



[www.twitter.com/MercedesBenz\\_AT](https://www.twitter.com/MercedesBenz_AT)